

De acordo com a Resolução-TSE n.º 23.600/2019, essa pesquisa está registrada no Tribunal Superior Eleitoral sob o n.º PR-01166/2026 para os cargos de Governador e Senador.



## Pesquisa de Opinião Pública Estado do Paraná

---

Account Manager: Murilo Hidalgo

# Metodologia

De acordo com a Resolução-TSE n.º 23.600/2019, essa pesquisa está registrada no Tribunal Superior Eleitoral sob o n.º PR-01166/2026 para os cargos de Governador e Senador.



# Metodologia

De acordo com a Resolução-TSE n.º 23.600/2019, essa pesquisa está registrada no Tribunal Superior Eleitoral sob o n.º PR-01166/2026 para os cargos de Governador e Senador.

3

Curitiba, 07 de julho de 2026

<b>Objetivo</b>	▶ Pesquisa de opinião pública realizada no Estado do Paraná com o objetivo de consultar à população sobre a situação eleitoral para o Executivo Estadual e Legislativo Federal em 2026.
<b>Abrangência</b>	▶ Estado do Paraná.
<b>Coleta de dados</b>	▶ Coleta de dados realizada através de entrevistas pessoais, domiciliares e presenciais, entre os dias 03 e 06 de julho de 2026.  A amostra é representativa do eleitorado da área pesquisada e foi selecionada em três etapas. Na primeira etapa realizou-se um sorteio probabilístico dos municípios onde as entrevistas foram realizadas através do método PPT (Probabilidade Proporcional ao Tamanho), considerando a população eleitora residente nos municípios como base para essa seleção. Na segunda etapa, fez-se um sorteio probabilístico das localidades, onde as entrevistas foram realizadas, através do método PPT (Probabilidade Proporcional ao Tamanho), tomando a população eleitora residente nas localidades como base para essa seleção. Na terceira etapa, a seleção dos entrevistados dentro da localidade, foi feita utilizando-se quotas amostrais proporcionais, em função das seguintes variáveis: gênero, faixa etária, grau de escolaridade e renda domiciliar mensal.
<b>Tamanho da Amostra e Margem de Erro</b>	▶ Para a realização desta pesquisa foi utilizada uma amostra de 1500 eleitores em 55 municípios. Tal amostra representativa do Estado do Paraná atinge um grau de confiança de 95,0% para uma margem estimada de erro de aproximadamente 2,6 pontos percentuais para os resultados gerais.  As entrevistas foram realizadas por uma equipe de entrevistadores e supervisores devidamente qualificada pelo Instituto Paraná Pesquisas, com experiência e treinamento em pesquisas de opinião pública. No decorrer do trabalho de coleta de dados, os questionários aplicados, foram auditados em no mínimo 30% (trinta por cento) para verificação quanto ao cuidado na sua aplicação, bem como a adequação do entrevistado às variáveis das quotas amostrais isto é, no mínimo 450 entrevistas foram verificadas pela equipe de supervisores do Instituto Paraná Pesquisas, podendo essa auditoria ser solicitada ao Instituto a qualquer momento.
<b>Auditoria e Qualidade</b>	▶



# Perfil da Amostra

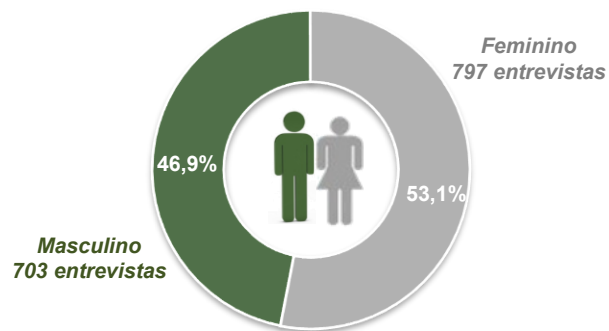
De acordo com a Resolução-TSE n.º 23.600/2019, essa pesquisa está registrada no Tribunal Superior Eleitoral sob o n.º PR-01166/2026 para os cargos de Governador e Senador.



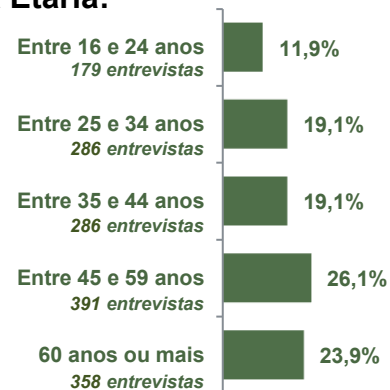
De acordo com a Resolução-TSE n.º 23.600/2019, essa pesquisa está registrada no Tribunal Superior Eleitoral sob o n.º PR-01166/2026 para os cargos de Governador e Senador.

# Perfil da Amostra

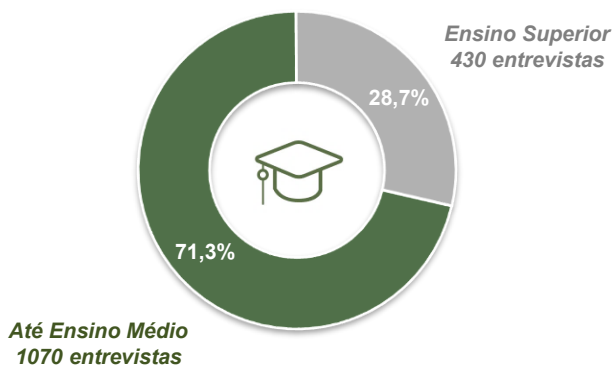
## Gênero:



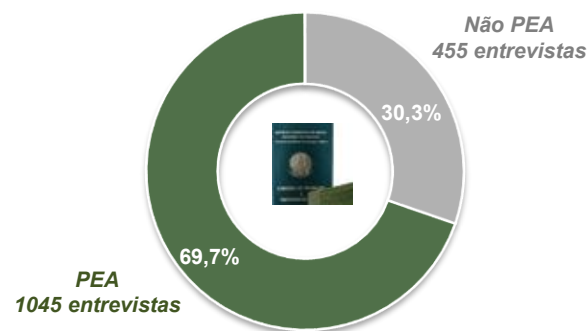
## Faixa Etária:



## Escolaridade:



## Nível Econômico:



BASE: Eleitores do Estado do Paraná (1500)



# Situação Eleitoral para o Executivo Estadual

De acordo com a Resolução-TSE n.º 23.600/2019, essa pesquisa está registrada no Tribunal Superior Eleitoral sob o n.º PR-01166/2026 para os cargos de Governador e Senador.

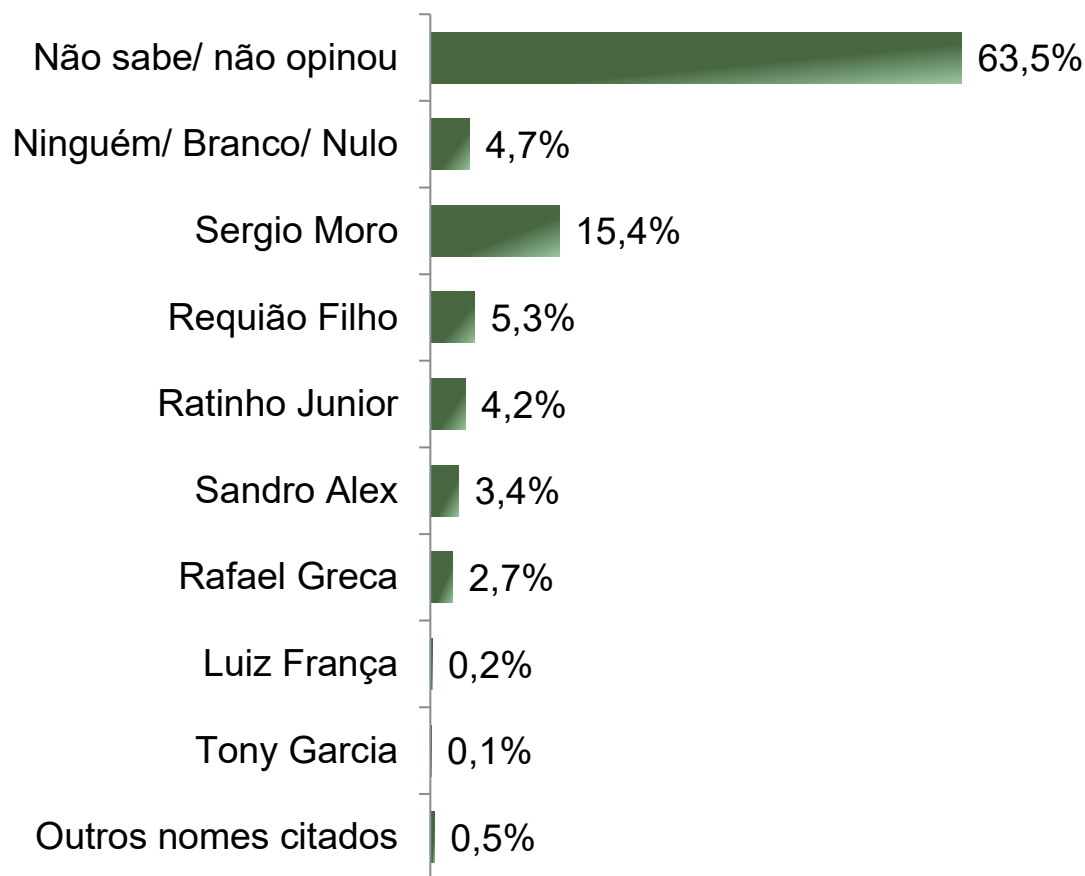


# Situação Eleitoral – Governador

## ESPONTÂNEA

De acordo com a Resolução-TSE n.º 23.600/2019, essa pesquisa está registrada no Tribunal Superior Eleitoral sob o n.º PR-01166/2026 para os cargos de Governador e Senador.

7



BASE: Eleitores do Estado do Paraná (1500)

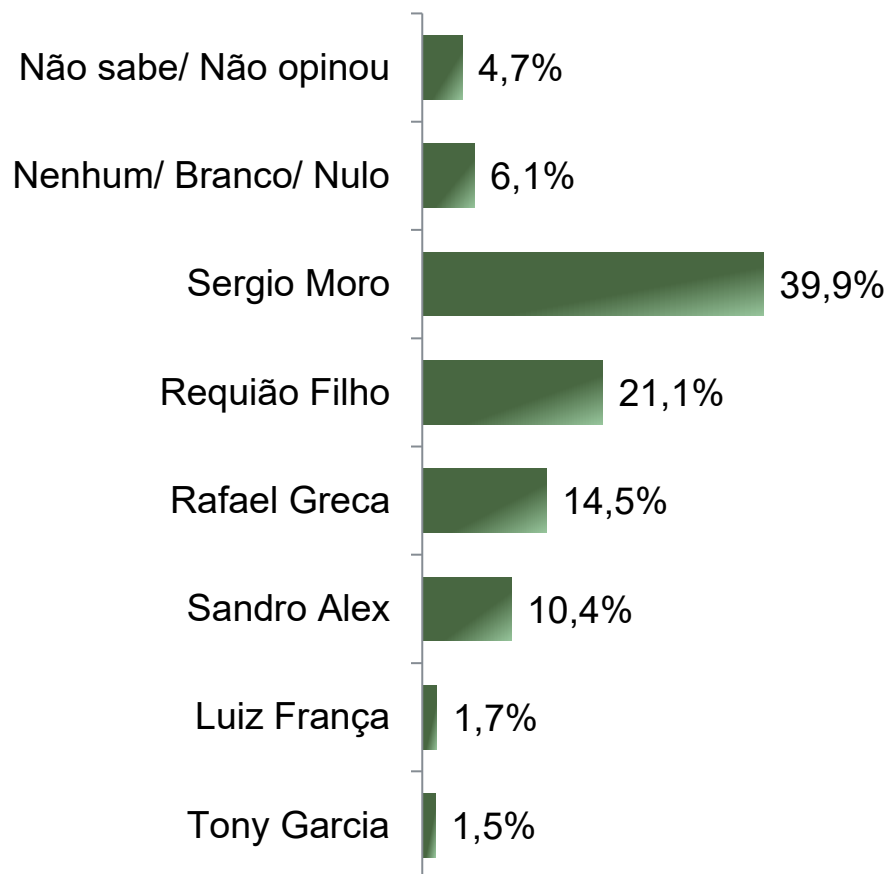


# Situação Eleitoral – Governador

## ESTIMULADA – Cenário 1

De acordo com a Resolução-TSE n.º 23.600/2019, essa pesquisa está registrada no Tribunal Superior Eleitoral sob o n.º PR-01166/2026 para os cargos de Governador e Senador.

8



BASE: Eleitores do Estado do Paraná (1500)



# Situação Eleitoral – Governador

## COMPARATIVO – Cenário 1

De acordo com a Resolução-TSE n.º 23.600/2019, essa pesquisa está registrada no Tribunal Superior Eleitoral sob o n.º PR-01166/2026 para os cargos de Governador e Senador.

9

	Maio 2026 PR-00323/2026	Junho 2026 PR-06978/2026	Julho 2026 PR-01166/2026
Não sabe/ Não opinou	5,4%	4,1%	4,7%
Nenhum/ Branco/ Nulo	5,9%	6,8%	6,1%
Sergio Moro	42,6%	42,3%	39,9%
Requião Filho	19,7%	19,9%	21,1%
Rafael Greca	16,3%	13,9%	14,5%
Sandro Alex	8,6%	10,7%	10,4%
Luiz França	0,8%	0,9%	1,7%
Tony Garcia	0,8%	1,4%	1,5%

BASE: Eleitores do Estado do Paraná



# Situação Eleitoral – Governador

## ESTIMULADA – Cenário 1

De acordo com a Resolução-TSE n.º 23.600/2019, essa pesquisa está registrada no Tribunal Superior Eleitoral sob o n.º PR-01166/2026 para os cargos de Governador e Senador.

10

	Não sabe/ Não opinou	Nenhum/ Branco/ Nulo	Sergio Moro	Requião Filho	Rafael Greca	Sandro Alex	Luiz França	Tony Garcia
Masculino	3,0%	5,4%	44,7%	21,2%	13,2%	10,7%	0,9%	1,0%
Feminino	6,3%	6,8%	35,8%	21,1%	15,7%	10,2%	2,4%	1,9%
De 16 a 24 anos	5,6%	5,0%	33,5%	21,2%	14,5%	12,3%	5,0%	2,8%
De 25 a 34 anos	5,6%	6,6%	38,1%	19,9%	16,4%	9,4%	2,8%	1,0%
De 35 a 44 anos	3,8%	7,7%	40,9%	18,5%	16,4%	10,8%	0,7%	1,0%
De 45 a 59 anos	4,9%	5,9%	43,2%	22,8%	12,0%	9,7%	0,8%	0,8%
60 anos ou mais	4,2%	5,3%	40,2%	22,3%	14,2%	10,6%	0,8%	2,2%
Ensino Fundamental	5,9%	5,5%	34,1%	25,4%	15,4%	10,2%	1,2%	2,4%
Ensino Médio	4,3%	6,5%	41,5%	19,0%	14,5%	10,3%	2,5%	1,4%
Ensino Superior	4,2%	6,3%	43,3%	20,2%	13,7%	10,7%	0,9%	0,7%
PEA	4,7%	6,1%	40,9%	21,1%	14,9%	9,5%	1,7%	1,1%
Não PEA	4,8%	6,2%	37,8%	21,3%	13,6%	12,5%	1,5%	2,2%
<b>Nos últimos 10 dias, o(a) Sr(a) participou de alguma celebração religiosa, como missa, culto ou outro tipo de cerimônia da sua religião?</b>								
Não	4,7%	6,6%	34,5%	25,2%	14,9%	10,6%	1,8%	1,8%
Sim	4,7%	5,7%	45,2%	17,2%	14,2%	10,2%	1,6%	1,2%

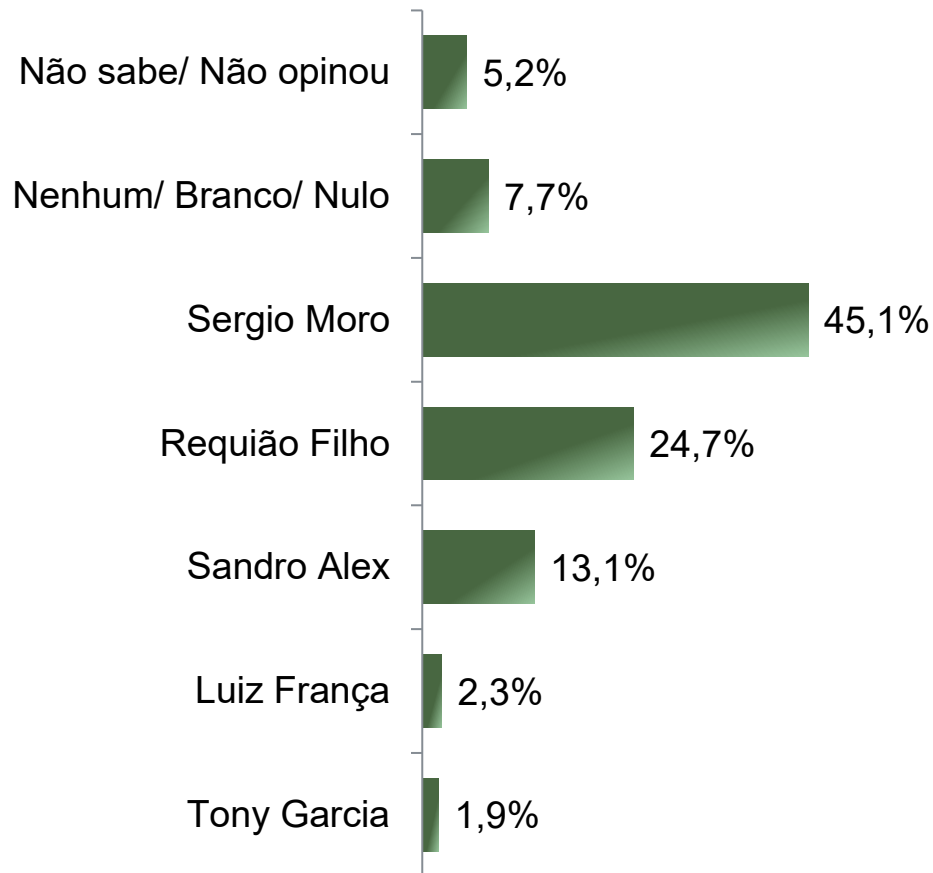


# Situação Eleitoral – Governador

## ESTIMULADA – Cenário 2

De acordo com a Resolução-TSE n.º 23.600/2019, essa pesquisa está registrada no Tribunal Superior Eleitoral sob o n.º PR-01166/2026 para os cargos de Governador e Senador.

11



BASE: Eleitores do Estado do Paraná (1500)



# Situação Eleitoral – Governador

## COMPARATIVO – Cenário 2

De acordo com a Resolução-TSE n.º 23.600/2019, essa pesquisa está registrada no Tribunal Superior Eleitoral sob o n.º PR-01166/2026 para os cargos de Governador e Senador.

12

	Maio 2026 PR-00323/2026	Junho 2026 PR-06978/2026	Julho 2026 PR-01166/2026
Não sabe/ Não opinou	6,1%	5,4%	5,2%
Nenhum/ Branco/ Nulo	7,7%	7,5%	7,7%
Sergio Moro	49,2%	47,3%	45,1%
Requião Filho	23,7%	23,5%	24,7%
Sandro Alex	11,0%	12,8%	13,1%
Luiz França	1,0%	1,5%	2,3%
Tony Garcia	1,3%	1,9%	1,9%

BASE: Eleitores do Estado do Paraná



# Situação Eleitoral – Governador

## ESTIMULADA – Cenário 2

De acordo com a Resolução-TSE n.º 23.600/2019, essa pesquisa está registrada no Tribunal Superior Eleitoral sob o n.º PR-01166/2026 para os cargos de Governador e Senador.

13

	Não sabe/ Não opinou	Nenhum/ Branco/ Nulo	Sergio Moro	Requião Filho	Sandro Alex	Luiz França	Tony Garcia
Masculino	3,4%	6,7%	49,8%	24,8%	12,8%	1,4%	1,1%
Feminino	6,8%	8,7%	41,0%	24,7%	13,3%	3,0%	2,5%
De 16 a 24 anos	7,3%	5,0%	38,5%	24,0%	14,0%	7,3%	3,9%
De 25 a 34 anos	6,3%	8,4%	43,7%	24,8%	12,2%	3,5%	1,0%
De 35 a 44 anos	4,5%	9,1%	47,6%	21,3%	15,4%	1,0%	1,0%
De 45 a 59 anos	4,6%	7,7%	48,6%	25,3%	11,5%	1,0%	1,3%
60 anos ou mais	4,5%	7,5%	43,9%	27,1%	13,1%	1,1%	2,8%
Ensino Fundamental	6,4%	6,9%	39,1%	30,1%	12,6%	1,9%	3,1%
Ensino Médio	4,6%	8,2%	46,8%	22,4%	13,3%	3,2%	1,5%
Ensino Superior	4,9%	7,9%	48,6%	23,0%	13,3%	1,2%	1,2%
PEA	5,1%	7,6%	46,5%	24,9%	12,1%	2,3%	1,6%
Não PEA	5,5%	8,1%	42,0%	24,4%	15,4%	2,2%	2,4%
<b>Nos últimos 10 dias, o(a) Sr(a) participou de alguma celebração religiosa, como missa, culto ou outro tipo de cerimônia da sua religião?</b>							
Não	5,1%	7,8%	39,1%	29,4%	13,5%	2,8%	2,2%
Sim	5,3%	7,6%	51,0%	20,2%	12,6%	1,7%	1,6%



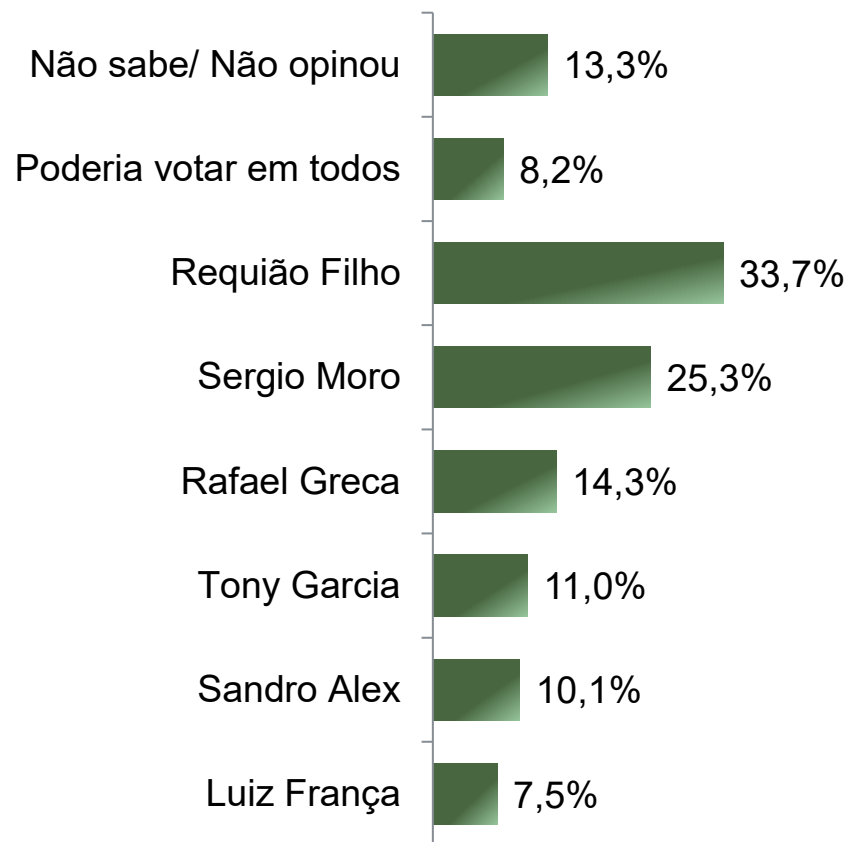
# Rejeição Eleitoral – Governador

## ESTIMULADA – RM\*

De acordo com a Resolução-TSE n.º 23.600/2019, essa pesquisa está registrada no Tribunal Superior Eleitoral sob o n.º PR-01166/2026 para os cargos de Governador e Senador.

14

*\*Cada entrevistado poderia citar mais de 1 (um) candidato*



BASE: Eleitores do Estado do Paraná (1500)



# Rejeição Eleitoral – Governador

## COMPARATIVO – RM\*

De acordo com a Resolução-TSE n.º 23.600/2019, essa pesquisa está registrada no Tribunal Superior Eleitoral sob o n.º PR-01166/2026 para os cargos de Governador e Senador.

15

*\*Cada entrevistado poderia citar mais de 1 (um) candidato*

	Maio 2026 PR-00323/2026	Junho 2026 PR-06978/2026	Julho 2026 PR-01166/2026
Não sabe/ Não opinou	15,1%	12,7%	13,3%
Poderia votar em todos	8,3%	9,3%	8,2%
Requião Filho	33,7%	35,0%	33,7%
Sergio Moro	25,1%	23,6%	25,3%
Rafael Greca	13,7%	13,2%	14,3%
Tony Garcia	8,1%	11,3%	11,0%
Sandro Alex	7,1%	9,1%	10,1%
Luiz França	4,5%	7,9%	7,5%



# Rejeição Eleitoral – Governador

## ESTIMULADA – RM\*

De acordo com a Resolução-TSE n.º 23.600/2019, essa pesquisa está registrada no Tribunal Superior Eleitoral sob o n.º PR-01166/2026 para os cargos de Governador e Senador.

16

*\*Cada entrevistado poderia citar mais de 1 (um) candidato*

	Não sabe/ Não opinou	Poderia votar em todos	Requião Filho	Sergio Moro	Rafael Greca	Tony Garcia	Sandro Alex	Luiz França
Masculino	8,3%	5,4%	40,3%	26,0%	14,5%	12,9%	9,7%	8,4%
Feminino	17,8%	10,7%	27,9%	24,6%	14,2%	9,3%	10,5%	6,8%
De 16 a 24 anos	10,1%	5,6%	26,3%	27,9%	17,3%	10,6%	10,1%	7,3%
De 25 a 34 anos	11,9%	9,4%	38,5%	23,4%	10,8%	7,7%	9,4%	3,5%
De 35 a 44 anos	10,5%	9,4%	39,9%	24,1%	11,9%	10,5%	9,8%	6,6%
De 45 a 59 anos	14,8%	9,0%	30,9%	25,1%	15,6%	12,0%	10,2%	8,2%
60 anos ou mais	16,8%	6,7%	31,6%	26,5%	16,2%	13,1%	10,9%	10,9%
Ensino Fundamental	16,8%	9,0%	27,0%	26,5%	17,5%	12,8%	9,7%	11,6%
Ensino Médio	13,1%	9,0%	33,5%	23,0%	14,2%	11,0%	10,3%	7,3%
Ensino Superior	10,2%	6,3%	40,5%	27,4%	11,4%	9,3%	10,2%	4,0%
PEA	12,2%	8,1%	35,7%	25,3%	13,8%	10,2%	9,2%	6,8%
Não PEA	16,0%	8,4%	29,0%	25,3%	15,6%	12,7%	12,3%	9,2%
<b>Nos últimos 10 dias, o(a) Sr(a) participou de alguma celebração religiosa, como missa, culto ou outro tipo de cerimônia da sua religião?</b>								
Não	11,9%	6,5%	31,7%	28,8%	15,0%	12,2%	11,0%	8,8%
Sim	14,7%	9,9%	35,6%	21,8%	13,7%	9,9%	9,3%	6,3%



# Situação Eleitoral para o Legislativo Federal

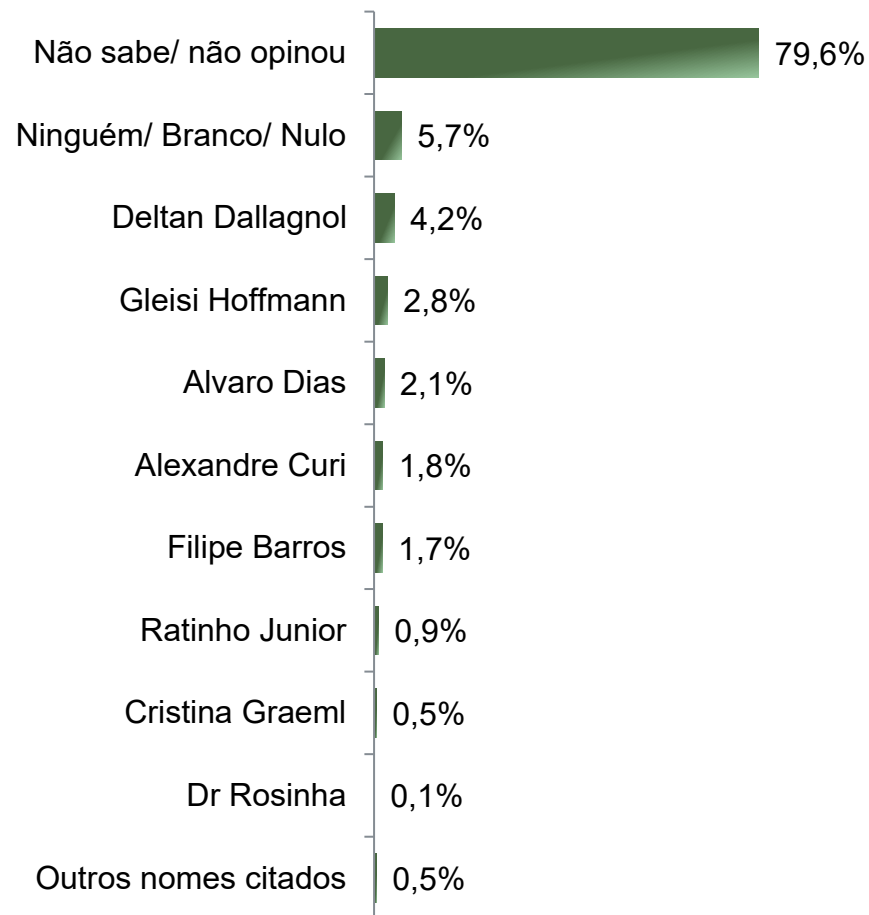
De acordo com a Resolução-TSE n.º 23.600/2019, essa pesquisa está registrada no Tribunal Superior Eleitoral sob o n.º PR-01166/2026 para os cargos de Governador e Senador.



# Situação Eleitoral – Senador ESPONTÂNEA

De acordo com a Resolução-TSE n.º 23.600/2019, essa pesquisa está registrada no Tribunal Superior Eleitoral sob o n.º PR-01166/2026 para os cargos de Governador e Senador.

18



BASE: Eleitores do Estado do Paraná (1500)



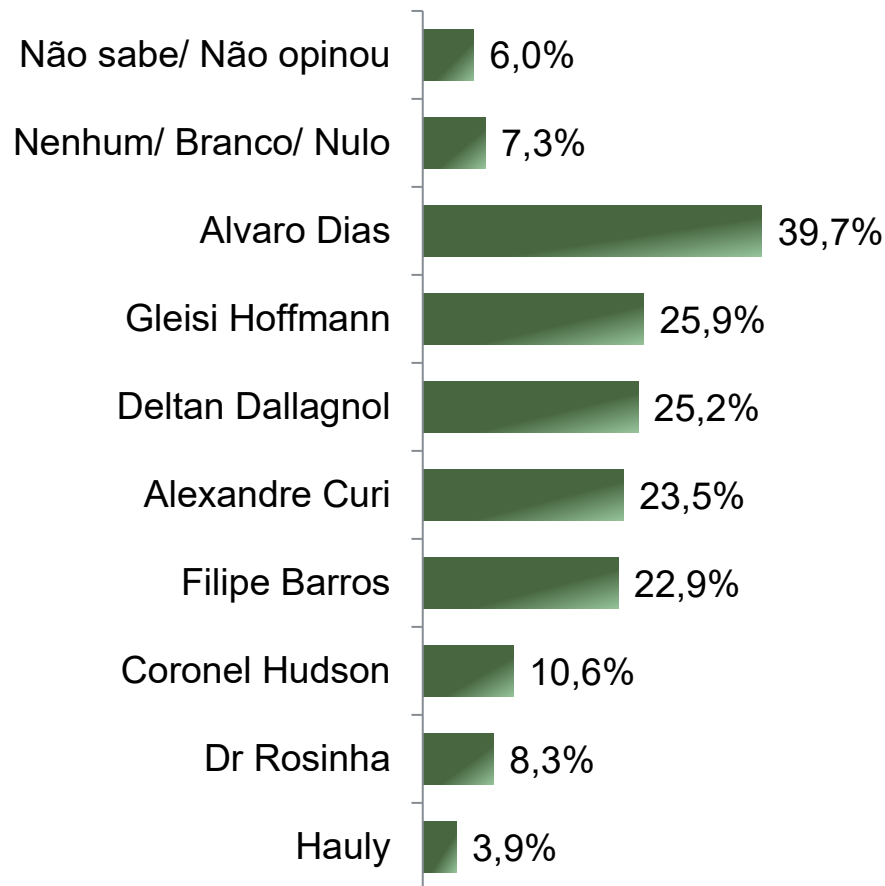
# Situação Eleitoral – Senador

## ESTIMULADA – RM\* - Cenário 1

De acordo com a Resolução-TSE n.º 23.600/2019, essa pesquisa está registrada no Tribunal Superior Eleitoral sob o n.º PR-01166/2026 para os cargos de Governador e Senador.

19

*\*Cada entrevistado poderia citar até 2 (dois) candidatos*



BASE: Eleitores do Estado do Paraná (1500)



# Situação Eleitoral – Senador

## ESTIMULADA – RM\* - Cenário 1

De acordo com a Resolução-TSE n.º 23.600/2019, essa pesquisa está registrada no Tribunal Superior Eleitoral sob o n.º PR-01166/2026 para os cargos de Governador e Senador.

20

*\*Cada entrevistado poderia citar até 2 (dois) candidatos*

	Não sabe/ Não opinou	Nenhum/ Branco/ Nulo	Alvaro Dias	Gleisi Hoffmann	Deltan Dallagnol	Alexandre Curi	Filipe Barros	Coronel Hudson	Dr Rosinha	Haully
Masculino	3,8%	6,4%	39,5%	24,3%	30,9%	22,2%	25,3%	12,7%	9,1%	4,6%
Feminino	7,9%	8,0%	39,8%	27,4%	20,2%	24,6%	20,8%	8,8%	7,7%	3,3%
De 16 a 24 anos	6,7%	6,7%	32,4%	31,3%	20,1%	21,2%	26,8%	14,5%	8,4%	4,5%
De 25 a 34 anos	8,4%	7,0%	38,5%	25,2%	24,5%	24,5%	22,4%	13,6%	5,6%	2,1%
De 35 a 44 anos	5,2%	8,0%	35,0%	22,7%	24,5%	27,3%	27,6%	7,3%	7,7%	5,2%
De 45 a 59 anos	4,6%	7,9%	43,2%	26,9%	27,4%	21,2%	19,7%	10,5%	10,5%	4,1%
60 anos ou mais	5,9%	6,4%	44,1%	25,4%	26,5%	23,2%	21,2%	8,9%	8,7%	3,6%
Ensino Fundamental	5,5%	4,5%	51,9%	28,2%	19,2%	25,6%	20,6%	9,7%	9,2%	2,8%
Ensino Médio	6,5%	8,5%	38,3%	24,8%	25,0%	22,8%	23,5%	11,1%	6,9%	3,7%
Ensino Superior	5,8%	8,1%	29,8%	25,3%	31,4%	22,3%	24,4%	10,7%	9,5%	5,1%
PEA	5,6%	7,8%	37,8%	26,6%	25,8%	23,1%	23,6%	10,9%	8,9%	3,8%
Não PEA	7,0%	6,2%	44,0%	24,4%	23,7%	24,4%	21,3%	9,9%	7,0%	4,0%
<b>Nos últimos 10 dias, o(a) Sr(a) participou de alguma celebração religiosa, como missa, culto ou outro tipo de cerimônia da sua religião?</b>										
Não	5,1%	7,0%	41,0%	30,9%	21,1%	23,7%	21,8%	11,0%	10,0%	4,1%
Sim	6,8%	7,5%	38,4%	21,2%	29,2%	23,3%	24,0%	10,2%	6,7%	3,7%



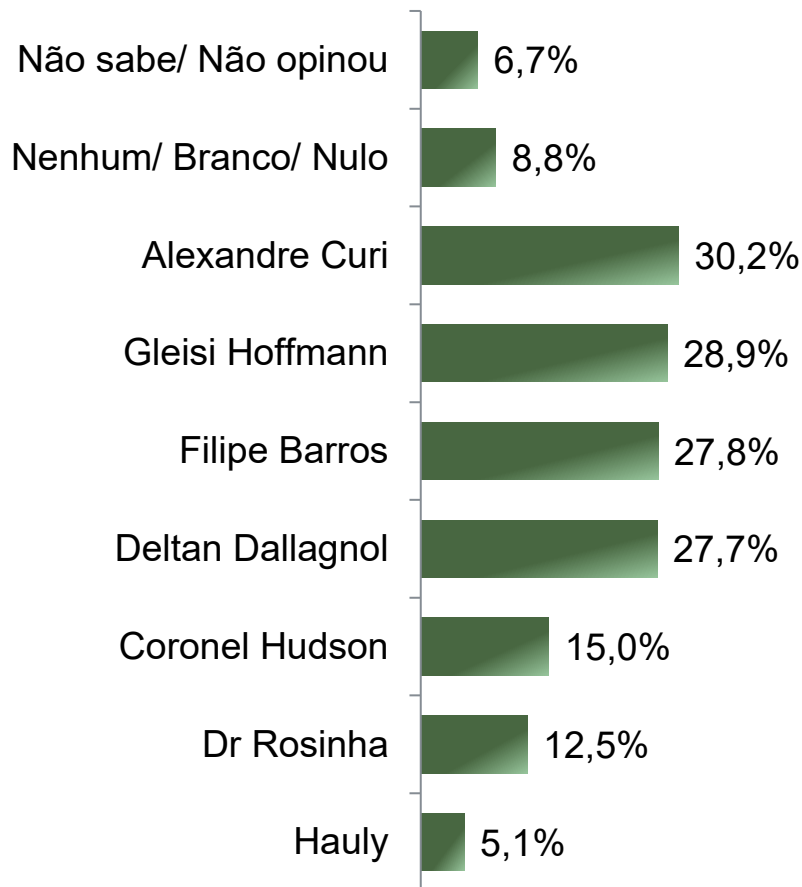
# Situação Eleitoral – Senador

## ESTIMULADA – RM\* - Cenário 2

De acordo com a Resolução-TSE n.º 23.600/2019, essa pesquisa está registrada no Tribunal Superior Eleitoral sob o n.º PR-01166/2026 para os cargos de Governador e Senador.

21

*\*Cada entrevistado poderia citar até 2 (dois) candidatos*



BASE: Eleitores do Estado do Paraná (1500)



# Situação Eleitoral – Senador

## ESTIMULADA – RM\* - Cenário 2

De acordo com a Resolução-TSE n.º 23.600/2019, essa pesquisa está registrada no Tribunal Superior Eleitoral sob o n.º PR-01166/2026 para os cargos de Governador e Senador.

22

*\*Cada entrevistado poderia citar até 2 (dois) candidatos*

	Não sabe/ Não opinou	Nenhum/ Branco/ Nulo	Alexandre Curi	Gleisi Hoffmann	Filipe Barros	Deltan Dallagnol	Coronel Hudson	Dr Rosinha	Haully
Masculino	4,6%	7,1%	29,7%	27,2%	29,4%	33,9%	17,9%	13,8%	5,7%
Feminino	8,5%	10,3%	30,6%	30,4%	26,3%	22,2%	12,4%	11,3%	4,6%
De 16 a 24 anos	6,7%	8,9%	29,6%	34,6%	30,2%	21,8%	18,4%	11,2%	4,5%
De 25 a 34 anos	8,7%	8,4%	30,8%	28,7%	30,4%	26,6%	17,8%	8,4%	2,8%
De 35 a 44 anos	6,6%	8,7%	32,2%	26,6%	31,1%	26,6%	12,2%	9,4%	6,3%
De 45 a 59 anos	5,1%	9,7%	29,4%	29,7%	24,0%	29,9%	15,1%	14,1%	6,1%
60 anos ou mais	6,7%	8,1%	29,3%	27,1%	26,0%	29,9%	13,1%	17,0%	5,3%
Ensino Fundamental	6,4%	7,1%	32,5%	32,2%	27,5%	21,6%	14,5%	17,5%	4,7%
Ensino Médio	7,1%	9,6%	29,5%	27,6%	28,2%	27,8%	16,2%	10,0%	4,8%
Ensino Superior	6,3%	9,3%	29,1%	27,4%	27,4%	33,5%	13,7%	11,2%	6,0%
PEA	6,3%	9,1%	29,9%	29,2%	27,9%	28,2%	15,6%	12,4%	4,7%
Não PEA	7,5%	8,1%	31,0%	28,1%	27,5%	26,4%	13,6%	12,5%	6,2%
<b>Nos últimos 10 dias, o(a) Sr(a) participou de alguma celebração religiosa, como missa, culto ou outro tipo de cerimônia da sua religião?</b>									
Não	5,7%	9,1%	31,0%	34,5%	26,9%	23,1%	14,1%	15,0%	4,7%
Sim	7,6%	8,5%	29,4%	23,4%	28,6%	32,1%	15,9%	10,0%	5,5%



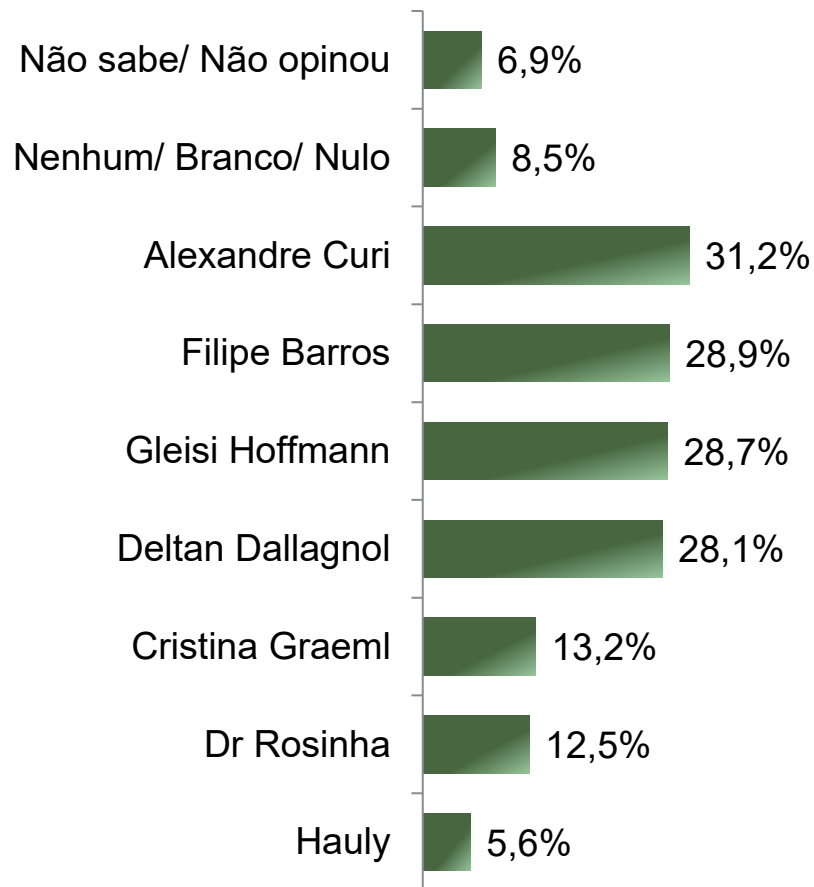
# Situação Eleitoral – Senador

## ESTIMULADA – RM\* - Cenário 3

De acordo com a Resolução-TSE n.º 23.600/2019, essa pesquisa está registrada no Tribunal Superior Eleitoral sob o n.º PR-01166/2026 para os cargos de Governador e Senador.

23

*\*Cada entrevistado poderia citar até 2 (dois) candidatos*



BASE: Eleitores do Estado do Paraná (1500)



# Situação Eleitoral – Senador

## COMPARATIVO – RM\* - Cenário 3

De acordo com a Resolução-TSE n.º 23.600/2019, essa pesquisa está registrada no Tribunal Superior Eleitoral sob o n.º PR-01166/2026 para os cargos de Governador e Senador.

24

*\*Cada entrevistado poderia citar até 2 (dois) candidatos*

	Junho 2026 PR-06978/2026	Julho 2026 PR-01166/2026
Não sabe/ Não opinou	6,0%	6,9%
Nenhum/ Branco/ Nulo	8,8%	8,5%
Alexandre Curi	28,9%	31,2%
Filipe Barros	30,0%	28,9%
Gleisi Hoffmann	27,9%	28,7%
Deltan Dallagnol	30,5%	28,1%
Cristina Graeml	17,4%	13,2%
Dr Rosinha	11,6%	12,5%
Haully	4,7%	5,6%



# Situação Eleitoral – Senador

## ESTIMULADA – RM\* - Cenário 3

De acordo com a Resolução-TSE n.º 23.600/2019, essa pesquisa está registrada no Tribunal Superior Eleitoral sob o n.º PR-01166/2026 para os cargos de Governador e Senador.

25

*\*Cada entrevistado poderia citar até 2 (dois) candidatos*

	Não sabe/ Não opinou	Nenhum/ Branco/ Nulo	Alexandre Curi	Filipe Barros	Gleisi Hoffmann	Deltan Dallagnol	Cristina Graeml	Dr Rosinha	Haully
Masculino	4,8%	7,1%	31,0%	30,4%	27,3%	34,0%	13,9%	14,5%	6,1%
Feminino	8,8%	9,7%	31,4%	27,5%	30,0%	22,8%	12,5%	10,8%	5,1%
De 16 a 24 anos	7,3%	9,5%	28,5%	29,6%	35,2%	22,3%	15,6%	11,7%	6,1%
De 25 a 34 anos	9,4%	8,4%	31,5%	32,5%	28,3%	27,6%	12,2%	8,4%	2,8%
De 35 a 44 anos	7,0%	8,0%	34,6%	32,9%	25,9%	27,6%	11,5%	9,4%	5,2%
De 45 a 59 anos	5,4%	9,0%	31,5%	25,1%	29,9%	29,4%	12,5%	13,8%	7,2%
60 anos ou mais	6,4%	7,8%	29,3%	26,5%	26,8%	30,2%	14,8%	17,3%	6,1%
Ensino Fundamental	7,3%	6,4%	33,4%	28,0%	32,2%	22,0%	13,3%	17,1%	6,2%
Ensino Médio	6,8%	9,4%	30,6%	30,2%	27,5%	28,7%	12,8%	10,2%	4,9%
Ensino Superior	6,7%	9,1%	30,0%	27,7%	27,2%	33,0%	13,7%	11,6%	6,0%
PEA	6,5%	9,1%	31,3%	29,1%	29,1%	28,5%	12,9%	12,4%	5,1%
Não PEA	7,9%	7,0%	31,0%	28,4%	27,9%	27,0%	13,8%	12,7%	6,8%
<b>Nos últimos 10 dias, o(a) Sr(a) participou de alguma celebração religiosa, como missa, culto ou outro tipo de cerimônia da sua religião?</b>									
Não	6,0%	8,5%	31,3%	27,9%	34,5%	23,4%	13,4%	15,3%	5,3%
Sim	7,9%	8,4%	31,1%	29,8%	23,1%	32,6%	13,0%	9,9%	5,9%



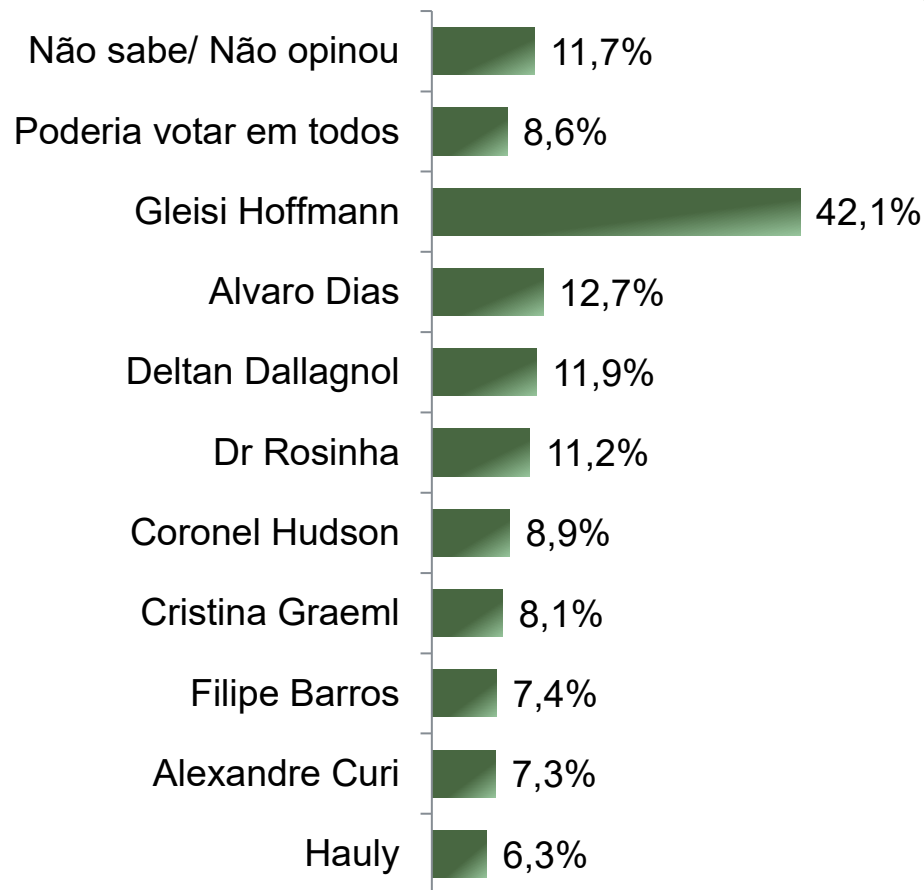
# Rejeição Eleitoral – Senador

## ESTIMULADA – RM\*

De acordo com a Resolução-TSE n.º 23.600/2019, essa pesquisa está registrada no Tribunal Superior Eleitoral sob o n.º PR-01166/2026 para os cargos de Governador e Senador.

26

*\*Cada entrevistado poderia citar mais de 1 (um) candidato*



BASE: Eleitores do Estado do Paraná (1500)



# Rejeição Eleitoral – Senador

## COMPARATIVO – RM\*

De acordo com a Resolução-TSE n.º 23.600/2019, essa pesquisa está registrada no Tribunal Superior Eleitoral sob o n.º PR-01166/2026 para os cargos de Governador e Senador.

27

*\*Cada entrevistado poderia citar mais de 1 (um) candidato*

	Maio 2026 PR-00323/2026	Junho 2026 PR-06978/2026	Julho 2026 PR-01166/2026
Não sabe/ Não opinou	17,5%	14,5%	11,7%
Poderia votar em todos	7,5%	7,2%	8,6%
Gleisi Hoffmann	47,5%	45,1%	42,1%
Alvaro Dias	12,6%	12,0%	12,7%
Deltan Dallagnol	10,3%	11,7%	11,9%
Dr Rosinha	-	12,1%	11,2%
Coronel Hudson	-	-	8,9%
Cristina Graeml	5,2%	7,0%	8,1%
Filipe Barros	6,2%	7,9%	7,4%
Alexandre Curi	5,8%	6,4%	7,3%
Haully	5,2%	6,7%	6,3%
Rosane Ferreira	3,7%	-	-

BASE: Eleitores do Estado do Paraná



# Rejeição Eleitoral – Senador

## ESTIMULADA – RM\*

De acordo com a Resolução-TSE n.º 23.600/2019, essa pesquisa está registrada no Tribunal Superior Eleitoral sob o n.º PR-01166/2026 para os cargos de Governador e Senador.

28

*\*Cada entrevistado poderia citar mais de 1 (um) candidato*

	Não sabe/ Não opinou	Poderia votar em todos	Gleisi Hoffmann	Alvaro Dias	Deltan Dallagnol	Dr Rosinha	Coronel Hudson	Cristina Graeml	Filipe Barros	Alexandre Curi	Haully
Masculino	10,5%	5,4%	47,2%	11,5%	13,9%	12,8%	10,1%	7,8%	8,1%	7,7%	7,1%
Feminino	12,7%	11,4%	37,5%	13,8%	10,0%	9,8%	7,8%	8,3%	6,8%	6,9%	5,6%
De 16 a 24 anos	8,9%	7,3%	36,3%	14,0%	10,1%	8,4%	11,2%	8,9%	8,4%	6,7%	5,0%
De 25 a 34 anos	9,1%	9,1%	38,1%	11,2%	10,8%	8,0%	9,1%	9,4%	7,7%	7,0%	7,0%
De 35 a 44 anos	10,5%	10,5%	45,5%	13,6%	13,3%	11,9%	10,5%	9,1%	7,3%	7,0%	6,6%
De 45 a 59 anos	13,6%	6,9%	43,5%	12,0%	11,8%	11,0%	6,4%	6,4%	7,2%	7,9%	5,9%
60 anos ou mais	14,0%	9,2%	43,9%	13,4%	12,6%	14,8%	8,9%	7,5%	7,0%	7,3%	6,7%
Ensino Fundamental	14,9%	12,6%	33,4%	11,4%	10,2%	11,6%	8,1%	8,3%	6,9%	6,4%	5,2%
Ensino Médio	11,9%	8,2%	43,4%	12,0%	9,9%	11,7%	9,4%	7,9%	7,7%	8,5%	7,9%
Ensino Superior	8,1%	5,3%	48,6%	15,1%	16,5%	10,0%	8,8%	8,1%	7,4%	6,3%	5,1%
PEA	11,0%	8,8%	42,5%	12,7%	12,4%	11,6%	9,4%	8,0%	7,4%	7,2%	7,1%
Não PEA	13,2%	8,1%	41,1%	12,7%	10,5%	10,3%	7,7%	8,1%	7,5%	7,5%	4,6%
<b>Nos últimos 10 dias, o(a) Sr(a) participou de alguma celebração religiosa, como missa, culto ou outro tipo de cerimônia da sua religião?</b>											
Não	12,0%	7,4%	35,6%	14,3%	14,9%	11,9%	10,4%	8,8%	9,1%	7,8%	7,2%
Sim	11,3%	9,7%	48,4%	11,2%	8,9%	10,5%	7,4%	7,4%	5,8%	6,7%	5,5%



De acordo com a Resolução-TSE n.º 23.600/2019, essa pesquisa está registrada no Tribunal Superior Eleitoral sob o n.º PR-01166/2026 para os cargos de Governador e Senador.



**Obrigado pela atenção!**