

De acordo com a Resolução-TSE n.º 23.600/2019, essa pesquisa está registrada no Tribunal Superior Eleitoral sob o n.º PR-06978/2026 para os cargos de Governador e Senador.



Pesquisa de Opinião Pública Estado do Paraná

Account Manager: Murilo Hidalgo

Metodologia

De acordo com a Resolução-TSE n.º 23.600/2019, essa pesquisa está registrada no Tribunal Superior Eleitoral sob o n.º PR-06978/2026 para os cargos de Governador e Senador.



Metodologia

De acordo com a Resolução-TSE n.º 23.600/2019, essa pesquisa está registrada no Tribunal Superior Eleitoral sob o n.º PR-06978/2026 para os cargos de Governador e Senador.

3

Curitiba, 10 de junho de 2026

Objetivo	▶	Pesquisa de opinião pública realizada no Estado do Paraná com o objetivo de consultar à população sobre a situação eleitoral para o Executivo Estadual e Legislativo Federal em 2026.
Abrangência	▶	Estado do Paraná.
Coleta de dados	▶	Coleta de dados realizada através de entrevistas pessoais, domiciliares e presenciais, entre os dias 07 e 09 de junho de 2026.
Amostragem	▶	A amostra é representativa do eleitorado da área pesquisada e foi selecionada em três etapas. Na primeira etapa realizou-se um sorteio probabilístico dos municípios onde as entrevistas foram realizadas através do método PPT (Probabilidade Proporcional ao Tamanho), considerando a população eleitora residente nos municípios como base para essa seleção. Na segunda etapa, fez-se um sorteio probabilístico das localidades, onde as entrevistas foram realizadas, através do método PPT (Probabilidade Proporcional ao Tamanho), tomando a população eleitora residente nas localidades como base para essa seleção. Na terceira etapa, a seleção dos entrevistados dentro da localidade, foi feita utilizando-se quotas amostrais proporcionais, em função das seguintes variáveis: gênero, faixa etária, grau de escolaridade e renda domiciliar mensal.
Tamanho da Amostra e Margem de Erro	▶	Para a realização desta pesquisa foi utilizada uma amostra de 1500 eleitores em 56 municípios. Tal amostra representativa do Estado do Paraná atinge um grau de confiança de 95,0% para uma margem estimada de erro de aproximadamente 2,6 pontos percentuais para os resultados gerais.
Auditoria e Qualidade	▶	As entrevistas foram realizadas por uma equipe de entrevistadores e supervisores devidamente qualificada pelo Instituto Paraná Pesquisas, com experiência e treinamento em pesquisas de opinião pública. No decorrer do trabalho de coleta de dados, os questionários aplicados, foram auditados em no mínimo 30% (trinta por cento) para verificação quanto ao cuidado na sua aplicação, bem como a adequação do entrevistado às variáveis das quotas amostrais isto é, no mínimo 450 entrevistas foram verificadas pela equipe de supervisores do Instituto Paraná Pesquisas, podendo essa auditoria ser solicitada ao Instituto a qualquer momento.



Perfil da Amostra

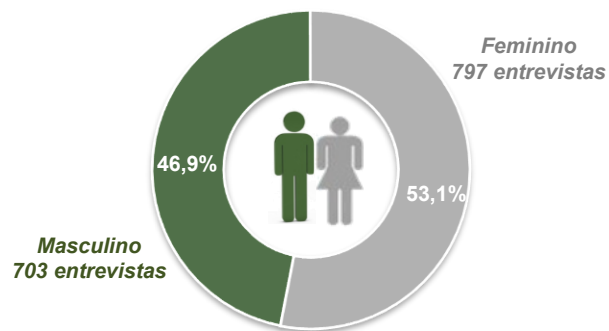
De acordo com a Resolução-TSE n.º 23.600/2019, essa pesquisa está registrada no Tribunal Superior Eleitoral sob o n.º PR-06978/2026 para os cargos de Governador e Senador.



De acordo com a Resolução-TSE n.º 23.600/2019, essa pesquisa está registrada no Tribunal Superior Eleitoral sob o n.º PR-06978/2026 para os cargos de Governador e Senador.

Perfil da Amostra

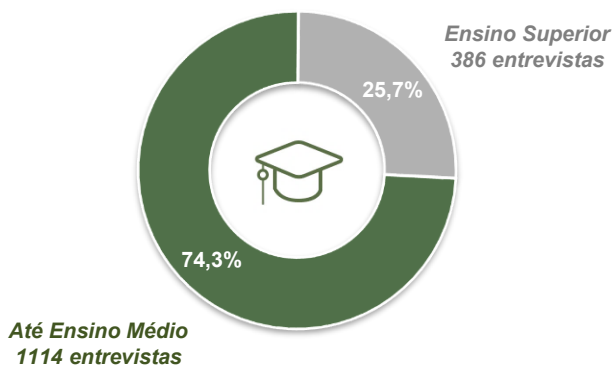
Gênero:



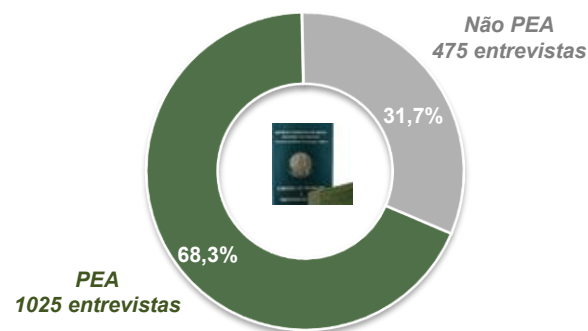
Faixa Etária:



Escolaridade:



Nível Econômico:



BASE: Eleitores do Estado do Paraná (1500)



Situação Eleitoral para o Executivo Estadual

De acordo com a Resolução-TSE n.º 23.600/2019, essa pesquisa está registrada no Tribunal Superior Eleitoral sob o n.º PR-06978/2026 para os cargos de Governador e Senador.

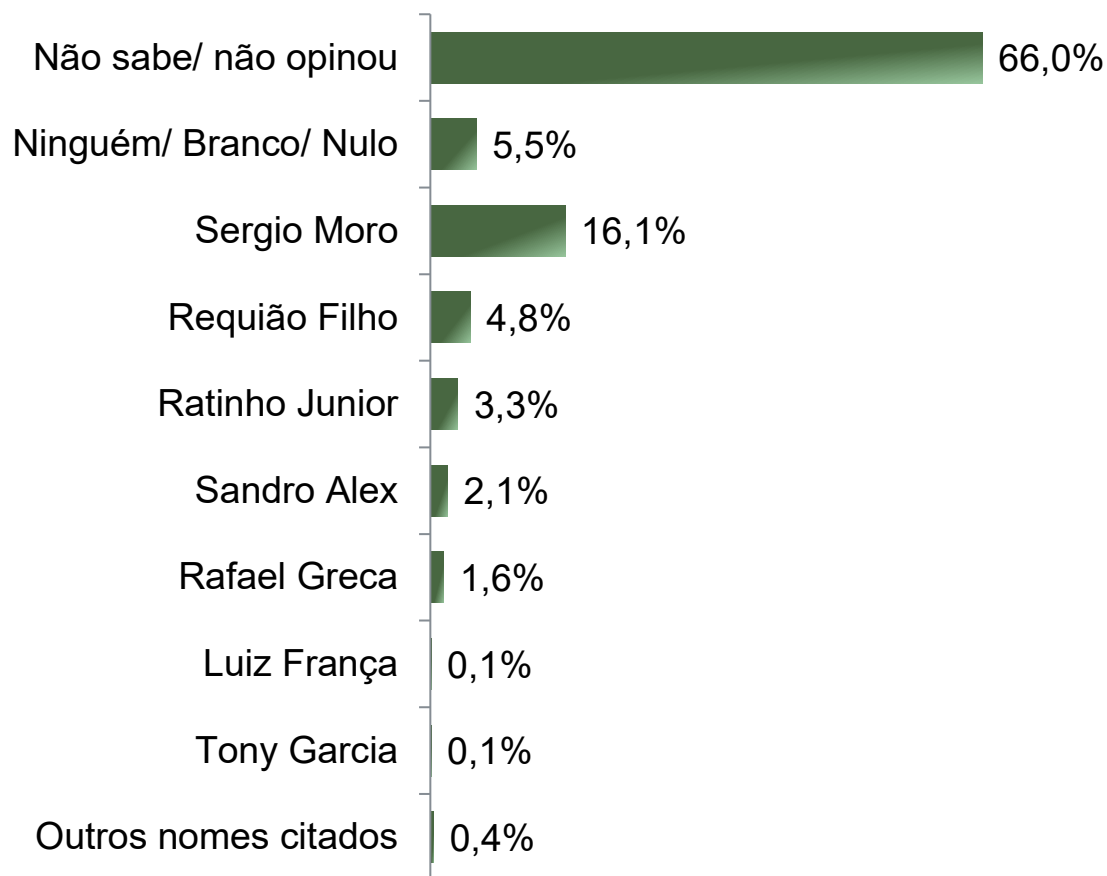


Situação Eleitoral – Governador

ESPONTÂNEA

De acordo com a Resolução-TSE n.º 23.600/2019, essa pesquisa está registrada no Tribunal Superior Eleitoral sob o n.º PR-06978/2026 para os cargos de Governador e Senador.

7



BASE: Eleitores do Estado do Paraná (1500)

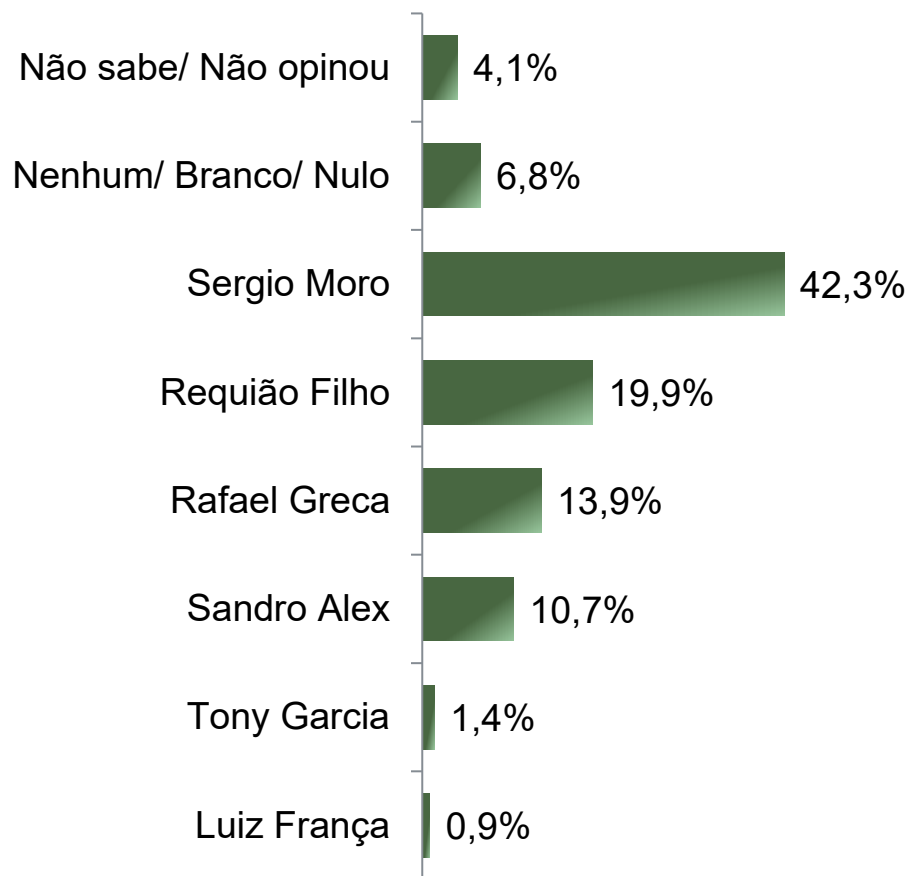


Situação Eleitoral – Governador

ESTIMULADA – Cenário 1

De acordo com a Resolução-TSE n.º 23.600/2019, essa pesquisa está registrada no Tribunal Superior Eleitoral sob o n.º PR-06978/2026 para os cargos de Governador e Senador.

8



BASE: Eleitores do Estado do Paraná (1500)



Situação Eleitoral – Governador

COMPARATIVO – Cenário 1

De acordo com a Resolução-TSE n.º 23.600/2019, essa pesquisa está registrada no Tribunal Superior Eleitoral sob o n.º PR-06978/2026 para os cargos de Governador e Senador.

9

	Maio 2026 PR-00323/2026	Junho 2026 PR-06978/2026
Não sabe/ Não opinou	5,4%	4,1%
Nenhum/ Branco/ Nulo	5,9%	6,8%
Sergio Moro	42,6%	42,3%
Requião Filho	19,7%	19,9%
Rafael Greca	16,3%	13,9%
Sandro Alex	8,6%	10,7%
Tony Garcia	0,8%	1,4%
Luiz França	0,8%	0,9%

BASE: Eleitores do Estado do Paraná



Situação Eleitoral – Governador

ESTIMULADA – Cenário 1

De acordo com a Resolução-TSE n.º 23.600/2019, essa pesquisa está registrada no Tribunal Superior Eleitoral sob o n.º PR-06978/2026 para os cargos de Governador e Senador.

10

	Não sabe/ Não opinou	Nenhum/ Branco/ Nulo	Sergio Moro	Requião Filho	Rafael Greca	Sandro Alex	Tony Garcia	Luiz França
Masculino	3,7%	5,0%	46,1%	16,4%	15,1%	11,2%	1,3%	1,3%
Feminino	4,5%	8,4%	38,9%	23,1%	12,8%	10,2%	1,5%	0,6%
De 16 a 24 anos	7,2%	8,8%	36,5%	15,5%	19,3%	9,4%	2,8%	0,6%
De 25 a 34 anos	4,5%	8,0%	38,5%	20,5%	14,9%	10,1%	1,7%	1,7%
De 35 a 44 anos	3,5%	8,8%	42,8%	18,2%	13,7%	11,9%	0,4%	0,7%
De 45 a 59 anos	3,4%	5,7%	45,1%	20,1%	12,0%	10,9%	1,6%	1,3%
60 anos ou mais	3,6%	4,4%	44,8%	22,9%	12,4%	10,5%	1,1%	0,3%
Ensino Fundamental	4,8%	7,2%	31,6%	27,3%	15,9%	10,6%	1,8%	0,7%
Ensino Médio	4,6%	7,0%	44,2%	16,0%	14,4%	10,9%	1,6%	1,3%
Ensino Superior	2,6%	6,0%	50,8%	18,7%	10,6%	10,4%	0,5%	0,5%
PEA	3,8%	7,2%	42,8%	18,9%	14,0%	10,8%	1,4%	1,1%
Não PEA	4,8%	5,9%	41,1%	22,1%	13,7%	10,3%	1,5%	0,6%
Nos últimos 10 dias, o(a) Sr(a) participou de alguma celebração religiosa, como missa, culto ou outro tipo de cerimônia da sua religião?								
Não	5,9%	6,2%	35,5%	24,8%	14,3%	10,2%	1,9%	1,2%
Sim	2,5%	7,4%	48,6%	15,4%	13,5%	11,1%	0,9%	0,6%

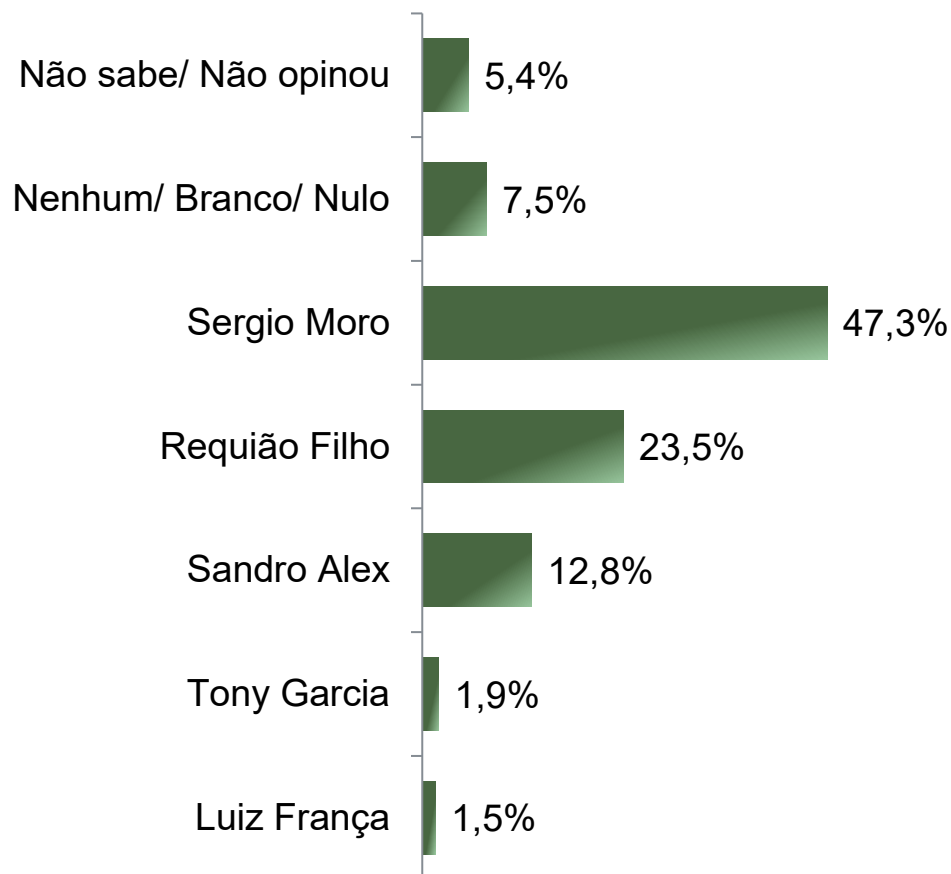


Situação Eleitoral – Governador

ESTIMULADA – Cenário 2

De acordo com a Resolução-TSE n.º 23.600/2019, essa pesquisa está registrada no Tribunal Superior Eleitoral sob o n.º PR-06978/2026 para os cargos de Governador e Senador.

11



BASE: Eleitores do Estado do Paraná (1500)



Situação Eleitoral – Governador

COMPARATIVO – Cenário 2

De acordo com a Resolução-TSE n.º 23.600/2019, essa pesquisa está registrada no Tribunal Superior Eleitoral sob o n.º PR-06978/2026 para os cargos de Governador e Senador.

12

	Maio 2026 PR-00323/2026	Junho 2026 PR-06978/2026
Não sabe/ Não opinou	6,1%	5,4%
Nenhum/ Branco/ Nulo	7,7%	7,5%
Sergio Moro	49,2%	47,3%
Requião Filho	23,7%	23,5%
Sandro Alex	11,0%	12,8%
Tony Garcia	1,3%	1,9%
Luiz França	1,0%	1,5%

BASE: Eleitores do Estado do Paraná



De acordo com a Resolução-TSE n.º 23.600/2019, essa pesquisa está registrada no Tribunal Superior Eleitoral sob o n.º PR-06978/2026 para os cargos de Governador e Senador.

13

Situação Eleitoral – Governador

ESTIMULADA – Cenário 2

	Não sabe/ Não opinou	Nenhum/ Branco/ Nulo	Sergio Moro	Requião Filho	Sandro Alex	Tony Garcia	Luiz França
Masculino	4,6%	6,4%	51,4%	20,2%	13,7%	1,8%	2,0%
Feminino	6,1%	8,5%	43,7%	26,5%	12,0%	2,0%	1,1%
De 16 a 24 anos	8,8%	8,8%	44,8%	20,4%	11,0%	3,3%	2,8%
De 25 a 34 anos	5,9%	8,0%	44,4%	25,0%	12,8%	1,7%	2,1%
De 35 a 44 anos	4,9%	9,5%	47,0%	20,7%	15,1%	1,1%	1,8%
De 45 a 59 anos	4,9%	7,0%	48,4%	24,0%	12,2%	1,8%	1,6%
60 anos ou mais	4,1%	5,5%	49,7%	25,7%	12,4%	2,2%	0,3%
Ensino Fundamental	6,5%	7,6%	37,0%	31,9%	12,7%	3,0%	1,4%
Ensino Médio	5,6%	8,2%	49,5%	19,7%	13,1%	2,1%	1,9%
Ensino Superior	3,9%	6,2%	54,9%	21,0%	12,4%	0,5%	1,0%
PEA	5,2%	8,1%	47,7%	22,5%	12,9%	1,9%	1,8%
Não PEA	5,9%	6,3%	46,3%	25,7%	12,6%	2,1%	1,1%
Nos últimos 10 dias, o(a) Sr(a) participou de alguma celebração religiosa, como missa, culto ou outro tipo de cerimônia da sua religião?							
Não	7,0%	6,5%	41,1%	28,9%	12,5%	2,3%	1,7%
Sim	3,9%	8,5%	53,0%	18,5%	13,1%	1,6%	1,4%

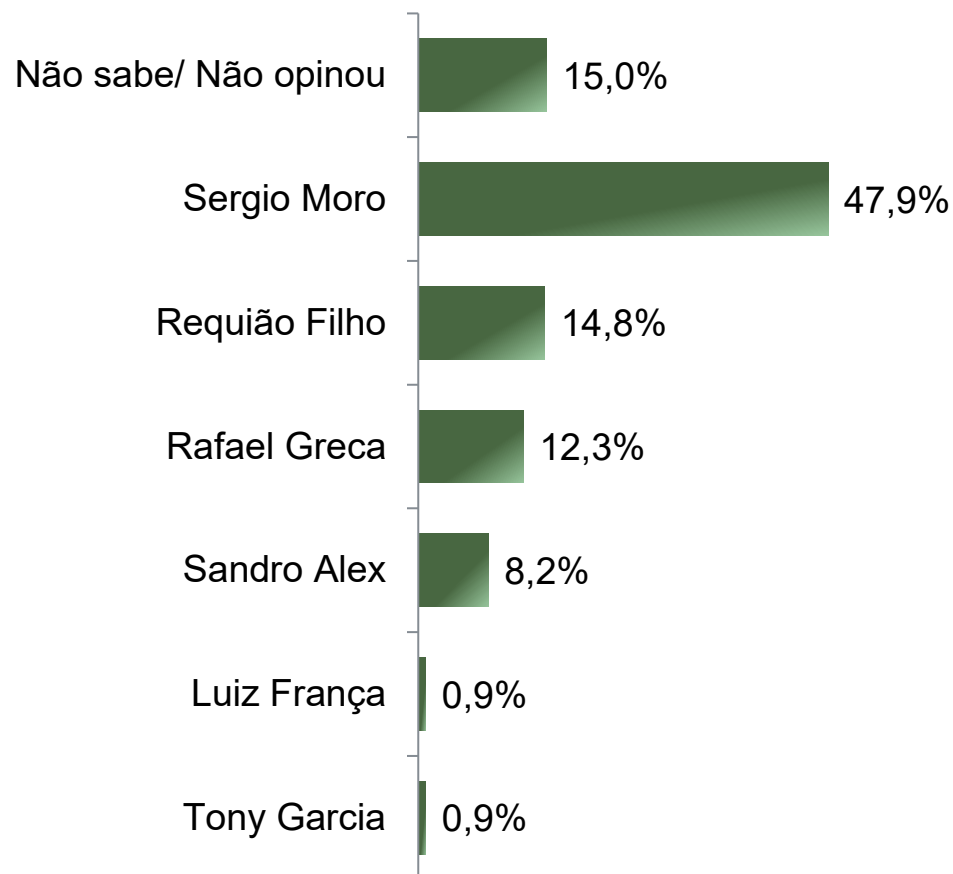


Percepção de qual candidato a Governador irá ganhar as próximas eleições

ESTIMULADA

De acordo com a Resolução-TSE n.º 23.600/2019, essa pesquisa está registrada no Tribunal Superior Eleitoral sob o n.º PR-06978/2026 para os cargos de Governador e Senador.

14



BASE: Eleitores do Estado do Paraná (1500)



Percepção de qual candidato a Governador irá ganhar as próximas eleições

ESTIMULADA

De acordo com a Resolução-TSE n.º 23.600/2019, essa pesquisa está registrada no Tribunal Superior Eleitoral sob o n.º PR-06978/2026 para os cargos de Governador e Senador.

15

	Não sabe/ Não opinou	Sergio Moro	Requião Filho	Rafael Greca	Sandro Alex	Luiz França	Tony Garcia
Masculino	12,1%	55,5%	11,0%	11,9%	8,4%	0,7%	0,4%
Feminino	17,6%	41,2%	18,2%	12,7%	8,0%	1,0%	1,4%
De 16 a 24 anos	19,3%	39,2%	16,6%	14,9%	7,7%	0,6%	1,7%
De 25 a 34 anos	14,6%	49,7%	13,5%	12,8%	7,3%	0,7%	1,4%
De 35 a 44 anos	12,3%	51,2%	15,1%	11,2%	9,5%	0,7%	0,0%
De 45 a 59 anos	16,1%	48,2%	13,5%	12,2%	7,8%	1,0%	1,0%
60 anos ou mais	14,1%	47,8%	16,0%	11,6%	8,6%	1,1%	0,8%
Ensino Fundamental	19,6%	36,0%	18,9%	15,0%	7,4%	1,6%	1,4%
Ensino Médio	14,5%	48,8%	14,4%	11,7%	8,8%	0,6%	1,2%
Ensino Superior	10,6%	59,6%	10,9%	10,4%	8,0%	0,5%	0,0%
PEA	14,0%	50,0%	14,0%	11,5%	8,7%	0,8%	1,1%
Não PEA	17,3%	43,4%	16,4%	14,1%	7,2%	1,1%	0,6%
<i>Nos últimos 10 dias, o(a) Sr(a) participou de alguma celebração religiosa, como missa, culto ou outro tipo de cerimônia da sua religião?</i>							
Não	17,1%	41,5%	17,6%	14,4%	7,2%	1,1%	1,1%
Sim	13,1%	53,8%	12,2%	10,3%	9,2%	0,6%	0,8%



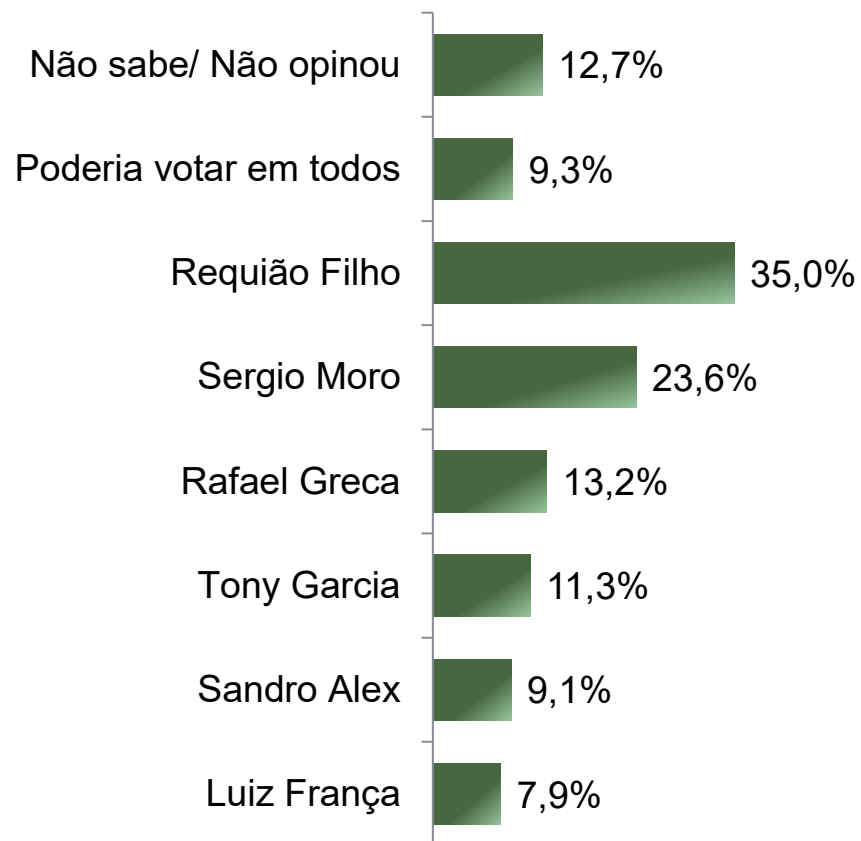
Rejeição Eleitoral – Governador

ESTIMULADA – RM*

De acordo com a Resolução-TSE n.º 23.600/2019, essa pesquisa está registrada no Tribunal Superior Eleitoral sob o n.º PR-06978/2026 para os cargos de Governador e Senador.

16

**Cada entrevistado poderia citar mais de 1 (um) candidato*



BASE: Eleitores do Estado do Paraná (1500)



Rejeição Eleitoral – Governador

COMPARATIVO – RM*

De acordo com a Resolução-TSE n.º 23.600/2019, essa pesquisa está registrada no Tribunal Superior Eleitoral sob o n.º PR-06978/2026 para os cargos de Governador e Senador.

17

**Cada entrevistado poderia citar mais de 1 (um) candidato*

	Maio 2026 PR-00323/2026	Junho 2026 PR-06978/2026
Não sabe/ Não opinou	15,1%	12,7%
Poderia votar em todos	8,3%	9,3%
Requião Filho	33,7%	35,0%
Sergio Moro	25,1%	23,6%
Rafael Greca	13,7%	13,2%
Tony Garcia	8,1%	11,3%
Sandro Alex	7,1%	9,1%
Luiz França	4,5%	7,9%

BASE: Eleitores do Estado do Paraná



Rejeição Eleitoral – Governador

ESTIMULADA – RM*

De acordo com a Resolução-TSE n.º 23.600/2019, essa pesquisa está registrada no Tribunal Superior Eleitoral sob o n.º PR-06978/2026 para os cargos de Governador e Senador.

18

**Cada entrevistado poderia citar mais de 1 (um) candidato*

	Não sabe/ Não opinou	Poderia votar em todos	Requião Filho	Sergio Moro	Rafael Greca	Tony Garcia	Sandro Alex	Luiz França
Masculino	9,4%	7,0%	42,4%	22,6%	12,8%	12,7%	9,7%	8,1%
Feminino	15,6%	11,3%	28,5%	24,5%	13,6%	10,2%	8,5%	7,8%
De 16 a 24 anos	10,5%	8,8%	27,6%	21,5%	13,3%	12,2%	8,8%	7,2%
De 25 a 34 anos	11,5%	9,4%	34,7%	25,3%	10,8%	7,3%	9,0%	8,7%
De 35 a 44 anos	13,3%	9,8%	35,4%	23,2%	12,3%	10,2%	9,5%	4,9%
De 45 a 59 anos	14,1%	11,2%	34,4%	25,0%	13,3%	11,5%	8,9%	8,3%
60 anos ou mais	12,7%	6,9%	39,2%	22,1%	15,7%	14,9%	9,1%	9,7%
Ensino Fundamental	15,0%	9,2%	25,9%	26,6%	15,0%	13,4%	10,4%	10,2%
Ensino Médio	12,9%	9,5%	36,6%	22,2%	13,1%	10,7%	7,8%	8,4%
Ensino Superior	9,6%	8,8%	42,5%	22,8%	11,4%	10,1%	9,8%	4,7%
PEA	11,9%	9,7%	36,3%	22,9%	12,7%	9,8%	8,3%	6,9%
Não PEA	14,3%	8,4%	32,2%	25,1%	14,3%	14,7%	10,7%	10,1%
<i>Nos últimos 10 dias, o(a) Sr(a) participou de alguma celebração religiosa, como missa, culto ou outro tipo de cerimônia da sua religião?</i>								
Não	11,7%	9,1%	29,8%	28,1%	13,3%	11,3%	9,5%	8,0%
Sim	13,6%	9,4%	39,8%	19,4%	13,1%	11,4%	8,7%	7,9%



Situação Eleitoral para o Legislativo Federal

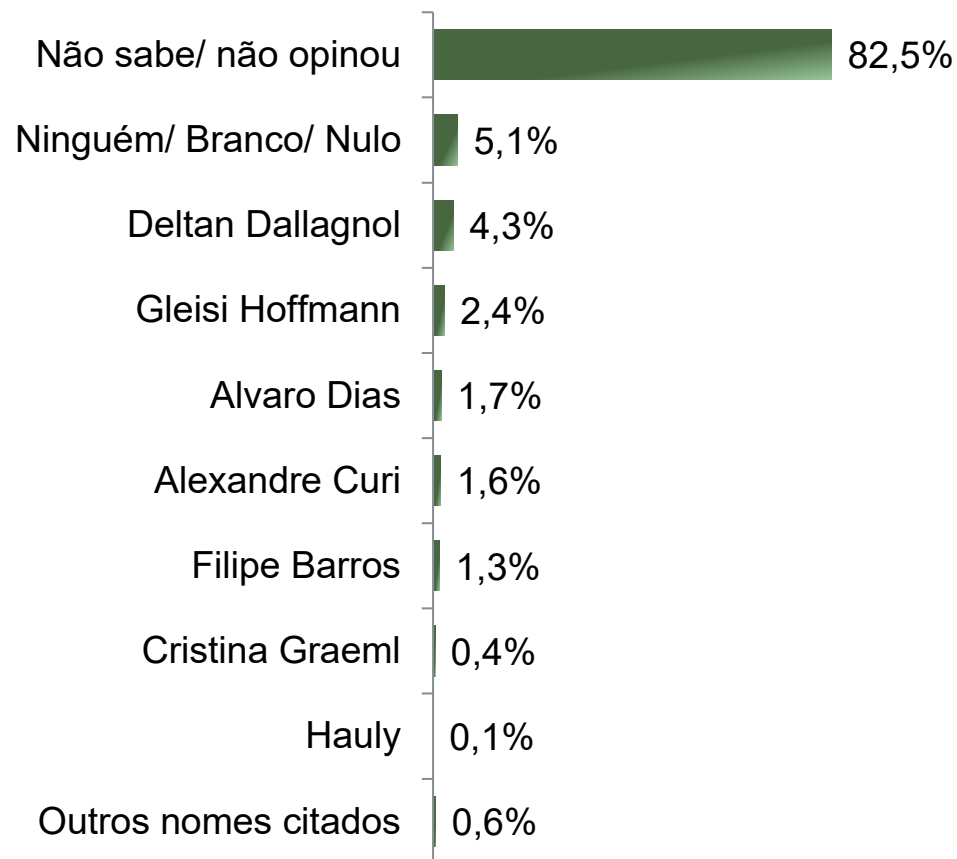
De acordo com a Resolução-TSE n.º 23.600/2019, essa pesquisa está registrada no Tribunal Superior Eleitoral sob o n.º PR-06978/2026 para os cargos de Governador e Senador.



Situação Eleitoral – Senador ESPONTÂNEA

De acordo com a Resolução-TSE n.º 23.600/2019, essa pesquisa está registrada no Tribunal Superior Eleitoral sob o n.º PR-06978/2026 para os cargos de Governador e Senador.

20



BASE: Eleitores do Estado do Paraná (1500)



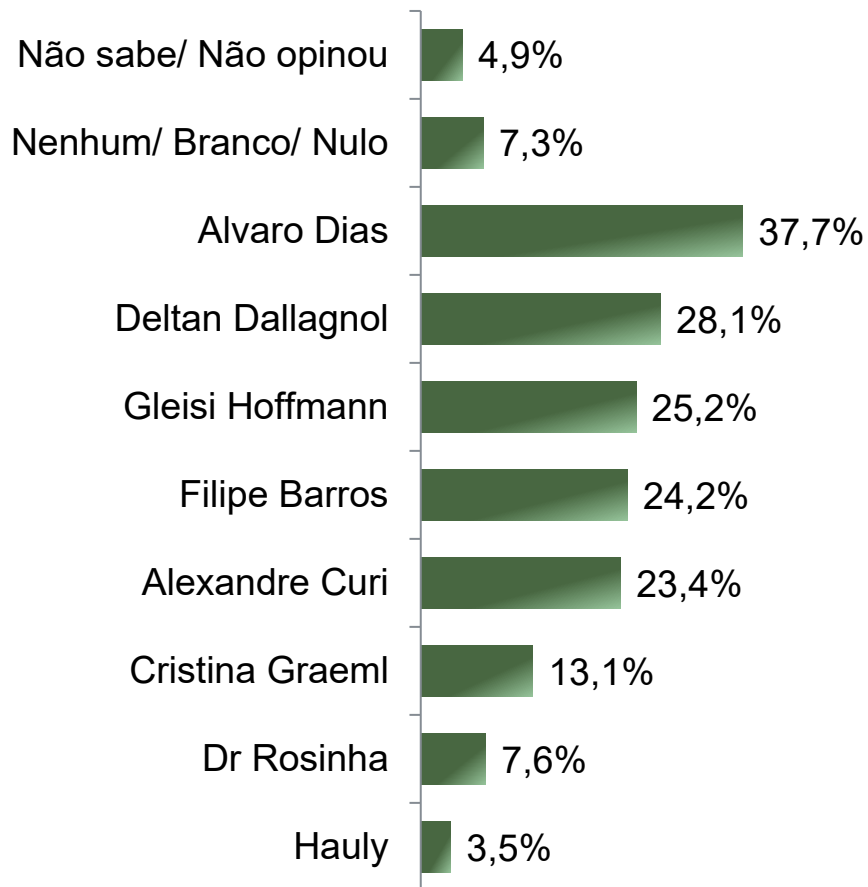
Situação Eleitoral – Senador

ESTIMULADA – RM* - Cenário 1

De acordo com a Resolução-TSE n.º 23.600/2019, essa pesquisa está registrada no Tribunal Superior Eleitoral sob o n.º PR-06978/2026 para os cargos de Governador e Senador.

21

**Cada entrevistado poderia citar até 2 (dois) candidatos*



BASE: Eleitores do Estado do Paraná (1500)



Situação Eleitoral – Senador

COMPARATIVO – RM* - Cenário 1

De acordo com a Resolução-TSE n.º 23.600/2019, essa pesquisa está registrada no Tribunal Superior Eleitoral sob o n.º PR-06978/2026 para os cargos de Governador e Senador.

22

**Cada entrevistado poderia citar até 2 (dois) candidatos*

	Maio 2026 PR-00323/2026	Junho 2026 PR-06978/2026
Não sabe/ Não opinou	5,1%	4,9%
Nenhum/ Branco/ Nulo	7,3%	7,3%
Alvaro Dias	39,3%	37,7%
Deltan Dallagnol	26,1%	28,1%
Gleisi Hoffmann	25,2%	25,2%
Filipe Barros	23,6%	24,2%
Alexandre Curi	22,4%	23,4%
Cristina Graeml	14,5%	13,1%
Dr Rosinha	-	7,6%
Haully	3,1%	3,5%
Rosane Ferreira	5,4%	-

BASE: Eleitores do Estado do Paraná



Situação Eleitoral – Senador

ESTIMULADA – RM* - Cenário 1

De acordo com a Resolução-TSE n.º 23.600/2019, essa pesquisa está registrada no Tribunal Superior Eleitoral sob o n.º PR-06978/2026 para os cargos de Governador e Senador.

23

**Cada entrevistado poderia citar até 2 (dois) candidatos*

	Não sabe/ Não opinou	Nenhum/ Branco/ Nulo	Alvaro Dias	Deltan Dallagnol	Gleisi Hoffmann	Filipe Barros	Alexandre Curi	Cristina Graeml	Dr Rosinha	Hauly
Masculino	3,6%	5,5%	38,5%	38,4%	23,2%	23,0%	24,3%	12,9%	6,4%	3,6%
Feminino	6,1%	8,9%	37,0%	18,9%	27,0%	25,2%	22,6%	13,3%	8,7%	3,4%
De 16 a 24 anos	5,0%	10,5%	33,7%	18,8%	24,3%	29,3%	27,6%	15,5%	6,1%	5,0%
De 25 a 34 anos	5,9%	9,0%	38,2%	21,9%	24,3%	22,9%	28,5%	9,4%	9,0%	1,7%
De 35 a 44 anos	4,6%	7,4%	38,9%	27,0%	26,0%	23,9%	27,0%	10,2%	5,6%	3,9%
De 45 a 59 anos	4,9%	6,8%	40,1%	32,3%	23,4%	25,0%	19,3%	11,5%	7,0%	3,6%
60 anos ou mais	4,4%	5,0%	35,9%	34,0%	27,6%	22,1%	18,8%	19,1%	9,4%	3,6%
Ensino Fundamental	4,6%	7,4%	44,3%	16,9%	30,0%	23,3%	24,7%	12,2%	9,0%	3,2%
Ensino Médio	5,0%	6,5%	37,9%	29,7%	24,1%	23,9%	23,1%	14,0%	7,2%	4,1%
Ensino Superior	5,2%	8,8%	30,1%	37,8%	21,8%	25,6%	22,5%	12,7%	6,7%	2,6%
PEA	5,4%	7,1%	36,3%	29,3%	23,9%	26,0%	24,5%	11,6%	7,2%	3,2%
Não PEA	4,0%	7,8%	40,8%	25,5%	28,0%	20,4%	21,1%	16,4%	8,4%	4,0%
Nos últimos 10 dias, o(a) Sr(a) participou de alguma celebração religiosa, como missa, culto ou outro tipo de cerimônia da sua religião?										
Não	4,8%	8,3%	36,5%	22,1%	33,1%	21,0%	21,6%	12,2%	9,9%	4,8%
Sim	5,0%	6,5%	38,9%	33,6%	17,7%	27,2%	25,1%	14,0%	5,4%	2,2%



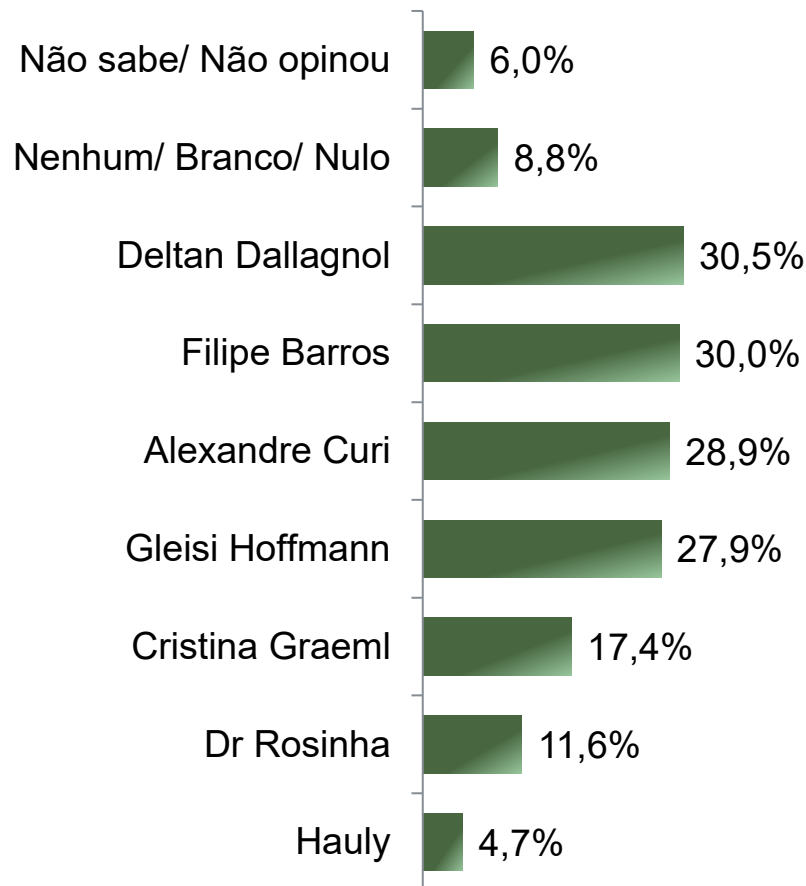
Situação Eleitoral – Senador

ESTIMULADA – RM* - Cenário 2

De acordo com a Resolução-TSE n.º 23.600/2019, essa pesquisa está registrada no Tribunal Superior Eleitoral sob o n.º PR-06978/2026 para os cargos de Governador e Senador.

24

**Cada entrevistado poderia citar até 2 (dois) candidatos*



BASE: Eleitores do Estado do Paraná (1500)



Situação Eleitoral – Senador

COMPARATIVO – RM* - Cenário 2

De acordo com a Resolução-TSE n.º 23.600/2019, essa pesquisa está registrada no Tribunal Superior Eleitoral sob o n.º PR-06978/2026 para os cargos de Governador e Senador.

25

**Cada entrevistado poderia citar até 2 (dois) candidatos*

	Maio 2026 PR-00323/2026	Junho 2026 PR-06978/2026
Não sabe/ Não opinou	6,4%	6,0%
Nenhum/ Branco/ Nulo	9,7%	8,8%
Deltan Dallagnol	29,3%	30,5%
Filipe Barros	30,0%	30,0%
Alexandre Curi	27,3%	28,9%
Gleisi Hoffmann	27,4%	27,9%
Cristina Graeml	17,6%	17,4%
Dr Rosinha	-	11,6%
Haully	4,5%	4,7%
Rosane Ferreira	7,7%	-

BASE: Eleitores do Estado do Paraná



Situação Eleitoral – Senador

ESTIMULADA – RM* - Cenário 2

De acordo com a Resolução-TSE n.º 23.600/2019, essa pesquisa está registrada no Tribunal Superior Eleitoral sob o n.º PR-06978/2026 para os cargos de Governador e Senador.

26

**Cada entrevistado poderia citar até 2 (dois) candidatos*

	Não sabe/ Não opinou	Nenhum/ Branco/ Nulo	Deltan Dallagnol	Filipe Barros	Alexandre Curi	Gleisi Hoffmann	Cristina Graeml	Dr Rosinha	Haully
Masculino	4,6%	7,1%	40,5%	30,0%	31,3%	26,0%	16,5%	11,4%	4,6%
Feminino	7,3%	10,3%	21,6%	30,0%	26,7%	29,5%	18,2%	11,8%	4,8%
De 16 a 24 anos	7,7%	8,3%	19,9%	35,9%	35,9%	28,2%	19,9%	8,8%	6,1%
De 25 a 34 anos	7,3%	9,4%	24,7%	28,8%	33,0%	27,8%	14,6%	13,2%	3,5%
De 35 a 44 anos	4,9%	10,5%	29,5%	28,4%	30,5%	27,7%	16,1%	11,2%	5,3%
De 45 a 59 anos	6,0%	9,4%	34,4%	31,5%	25,8%	25,8%	14,8%	10,4%	4,4%
60 anos ou mais	5,0%	6,6%	37,0%	27,6%	24,0%	30,1%	22,1%	13,3%	4,7%
Ensino Fundamental	5,8%	9,2%	18,2%	32,1%	31,6%	34,2%	16,9%	13,4%	4,8%
Ensino Médio	6,0%	8,2%	32,7%	28,8%	29,1%	26,3%	18,6%	11,6%	5,3%
Ensino Superior	6,2%	9,3%	40,2%	29,8%	25,4%	23,6%	15,8%	9,6%	3,4%
PEA	6,7%	8,5%	31,5%	31,5%	30,0%	26,4%	15,7%	10,7%	4,3%
Não PEA	4,4%	9,5%	28,2%	26,7%	26,3%	30,9%	21,1%	13,5%	5,5%
Nos últimos 10 dias, o(a) Sr(a) participou de alguma celebração religiosa, como missa, culto ou outro tipo de cerimônia da sua religião?									
Não	5,6%	10,0%	23,7%	26,1%	27,2%	36,9%	15,5%	13,9%	5,6%
Sim	6,3%	7,6%	36,9%	33,6%	30,4%	19,4%	19,1%	9,4%	3,8%



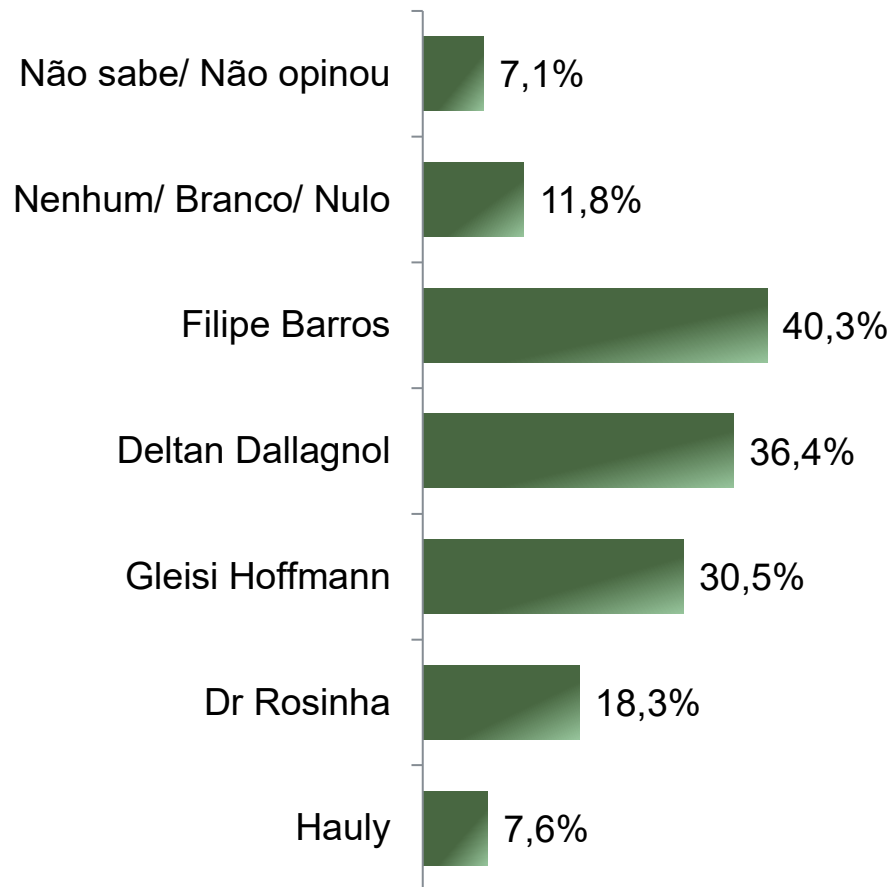
Situação Eleitoral – Senador

ESTIMULADA – RM* - Cenário 3

De acordo com a Resolução-TSE n.º 23.600/2019, essa pesquisa está registrada no Tribunal Superior Eleitoral sob o n.º PR-06978/2026 para os cargos de Governador e Senador.

27

**Cada entrevistado poderia citar até 2 (dois) candidatos*



BASE: Eleitores do Estado do Paraná (1500)



Situação Eleitoral – Senador

COMPARATIVO – RM* - Cenário 3

De acordo com a Resolução-TSE n.º 23.600/2019, essa pesquisa está registrada no Tribunal Superior Eleitoral sob o n.º PR-06978/2026 para os cargos de Governador e Senador.

28

**Cada entrevistado poderia citar até 2 (dois) candidatos*

	Maio 2026 PR-00323/2026	Junho 2026 PR-06978/2026
Não sabe/ Não opinou	7,7%	7,1%
Nenhum/ Branco/ Nulo	14,7%	11,8%
Filipe Barros	38,7%	40,3%
Deltan Dallagnol	35,3%	36,4%
Gleisi Hoffmann	29,1%	30,5%
Dr Rosinha	-	18,3%
Haully	6,7%	7,6%
Rosane Ferreira	12,4%	-

BASE: Eleitores do Estado do Paraná



Situação Eleitoral – Senador

ESTIMULADA – RM* - Cenário 3

De acordo com a Resolução-TSE n.º 23.600/2019, essa pesquisa está registrada no Tribunal Superior Eleitoral sob o n.º PR-06978/2026 para os cargos de Governador e Senador.

29

**Cada entrevistado poderia citar até 2 (dois) candidatos*

	Não sabe/ Não opinou	Nenhum/ Branco/ Nulo	Filipe Barros	Deltan Dallagnol	Gleisi Hoffmann	Dr Rosinha	Haully
Masculino	5,0%	8,7%	44,7%	45,4%	29,3%	18,6%	7,8%
Feminino	8,9%	14,6%	36,5%	28,5%	31,6%	17,9%	7,4%
De 16 a 24 anos	9,4%	9,9%	44,8%	30,9%	35,4%	14,9%	7,7%
De 25 a 34 anos	7,6%	14,2%	41,3%	32,6%	29,5%	19,1%	6,9%
De 35 a 44 anos	6,0%	13,3%	39,3%	35,1%	29,1%	17,5%	8,8%
De 45 a 59 anos	7,6%	12,2%	40,4%	38,0%	28,6%	17,4%	7,3%
60 anos ou mais	5,8%	9,1%	38,1%	41,4%	32,0%	20,7%	7,5%
Ensino Fundamental	7,4%	12,2%	40,6%	25,6%	37,6%	21,7%	7,4%
Ensino Médio	7,2%	11,2%	40,4%	38,6%	28,9%	18,2%	9,0%
Ensino Superior	6,5%	12,4%	39,9%	44,6%	25,4%	14,5%	5,4%
PEA	7,5%	11,7%	42,8%	37,5%	28,6%	17,5%	7,4%
Não PEA	6,1%	12,0%	34,9%	34,1%	34,7%	20,0%	8,0%
<i>Nos últimos 10 dias, o(a) Sr(a) participou de alguma celebração religiosa, como missa, culto ou outro tipo de cerimônia da sua religião?</i>							
Não	6,3%	12,7%	35,2%	29,8%	39,2%	21,0%	8,3%
Sim	7,8%	11,0%	45,1%	42,6%	22,4%	15,7%	7,0%



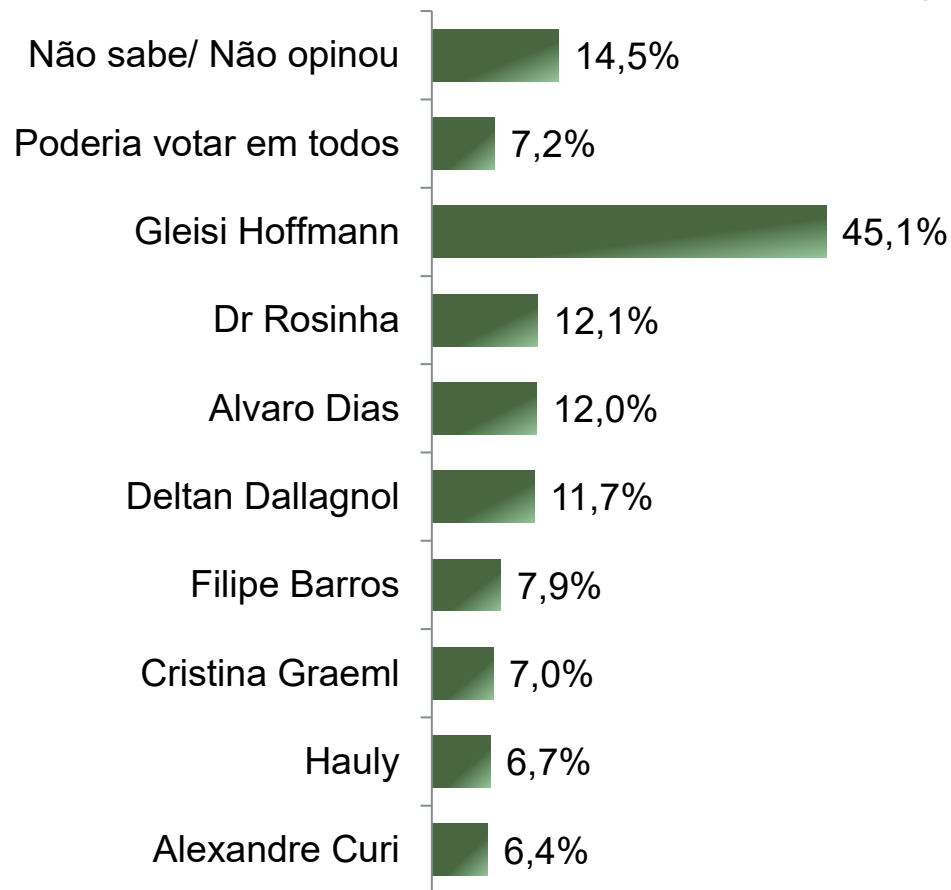
Rejeição Eleitoral – Senador

ESTIMULADA – RM*

De acordo com a Resolução-TSE n.º 23.600/2019, essa pesquisa está registrada no Tribunal Superior Eleitoral sob o n.º PR-06978/2026 para os cargos de Governador e Senador.

30

**Cada entrevistado poderia citar mais de 1 (um) candidato*



BASE: Eleitores do Estado do Paraná (1500)



Rejeição Eleitoral – Senador

COMPARATIVO – RM*

De acordo com a Resolução-TSE n.º 23.600/2019, essa pesquisa está registrada no Tribunal Superior Eleitoral sob o n.º PR-06978/2026 para os cargos de Governador e Senador.

31

**Cada entrevistado poderia citar mais de 1 (um) candidato*

	Maio 2026 PR-00323/2026	Junho 2026 PR-06978/2026
Não sabe/ Não opinou	17,5%	14,5%
Poderia votar em todos	7,5%	7,2%
Gleisi Hoffmann	47,5%	45,1%
Dr Rosinha	-	12,1%
Alvaro Dias	12,6%	12,0%
Deltan Dallagnol	10,3%	11,7%
Filipe Barros	6,2%	7,9%
Cristina Graeml	5,2%	7,0%
Haully	5,2%	6,7%
Alexandre Curi	5,8%	6,4%
Rosane Ferreira	3,7%	-

BASE: Eleitores do Estado do Paraná



Rejeição Eleitoral – Senador

ESTIMULADA – RM*

De acordo com a Resolução-TSE n.º 23.600/2019, essa pesquisa está registrada no Tribunal Superior Eleitoral sob o n.º PR-06978/2026 para os cargos de Governador e Senador.

32

*Cada entrevistado poderia citar mais de 1 (um) candidato

	Não sabe/ Não opinou	Poderia votar em todos	Gleisi Hoffmann	Dr Rosinha	Alvaro Dias	Deltan Dallagnol	Filipe Barros	Cristina Graeml	Hauy	Alexandre Curi
Masculino	11,0%	4,8%	51,6%	12,5%	11,0%	13,5%	9,0%	6,4%	8,0%	6,3%
Feminino	17,6%	9,3%	39,4%	11,8%	12,9%	10,0%	6,9%	7,5%	5,6%	6,5%
De 16 a 24 anos	14,4%	9,9%	29,3%	14,4%	11,6%	11,0%	6,6%	5,5%	11,6%	6,1%
De 25 a 34 anos	11,8%	6,9%	46,9%	9,0%	13,2%	13,9%	6,3%	5,9%	7,3%	6,3%
De 35 a 44 anos	11,9%	7,0%	50,9%	11,2%	9,8%	9,8%	10,2%	6,7%	4,9%	6,3%
De 45 a 59 anos	14,1%	7,3%	50,0%	10,9%	13,0%	10,2%	7,8%	7,6%	5,7%	6,5%
60 anos ou mais	19,1%	6,1%	42,0%	15,5%	11,9%	13,3%	8,0%	8,3%	6,4%	6,6%
Ensino Fundamental	23,1%	7,9%	33,5%	12,9%	11,5%	10,9%	7,9%	7,9%	6,9%	7,4%
Ensino Médio	12,6%	7,9%	44,5%	14,0%	11,7%	9,8%	7,5%	7,3%	6,6%	7,0%
Ensino Superior	8,0%	5,2%	59,3%	8,0%	13,0%	15,8%	8,5%	5,4%	6,7%	4,1%
PEA	12,3%	6,9%	48,4%	10,3%	11,1%	12,2%	8,0%	6,1%	6,6%	5,2%
Não PEA	19,2%	7,8%	38,1%	16,0%	13,9%	10,5%	7,6%	8,8%	6,9%	9,1%
Nos últimos 10 dias, o(a) Sr(a) participou de alguma celebração religiosa, como missa, culto ou outro tipo de cerimônia da sua religião?										
Não	13,6%	6,6%	37,8%	12,9%	13,3%	16,2%	11,8%	8,9%	8,3%	8,4%
Sim	15,3%	7,8%	52,0%	11,4%	10,7%	7,4%	4,1%	5,2%	5,3%	4,5%



De acordo com a Resolução-TSE n.º 23.600/2019, essa pesquisa está registrada no Tribunal Superior Eleitoral sob o n.º PR-06978/2026 para os cargos de Governador e Senador.



Obrigado pela atenção!