



Pesquisa de Opinião Pública Estado do Paraná

Account Manager: Murilo Hidalgo

(paranapesquisas@gmail.com / [paranapesquisas@paranapesquisas.com.br](http://paranapesquisas.com.br))





Metodologia



Metodologia

Curitiba, 01 de agosto de 2019

Apresentamos a seguir os resultados da pesquisa de opinião pública realizada no **Estado do Paraná**, com o objetivo de consultar à população sobre a **avaliação das administrações Estadual e Federal**.

PROCEDIMENTOS UTILIZADOS NA REALIZAÇÃO DA PESQUISA:

O universo desta pesquisa abrange os habitantes do **Estado do Paraná**. Para a realização desta pesquisa foi utilizada uma amostra de **2.114** habitantes, sendo esta estratificada segundo sexo, faixa etária, grau de escolaridade e nível econômico. O trabalho de levantamento de dados foi feito através de entrevistas pessoais com habitantes com 16 anos ou mais em **74** municípios **durante os dias 16 a 20 de julho de 2019**, sendo auditadas simultaneamente à sua realização, 20,0% das entrevistas.

Tal amostra representativa do **Estado do Paraná** atinge um nível de confiança de 95,0% para uma margem estimada de erro de aproximadamente **2,0%** para os resultados gerais. Para a seleção da amostra utilizou-se o método de amostragem estratificada proporcional. Conforme o mapeamento do Estado em 10 Mesorregiões homogêneas segundo o IBGE, considerou-se esta divisão geográfica como primeira estratificação. Dentro de cada Mesorregião, agruparam-se os municípios em grupos homogêneos, procedendo-se à estratificação proporcional final da amostra. **A Paraná Pesquisas encontra-se registrada no Conselho Regional de Estatística da 1ª, 2ª, 3ª, 4ª, 5ª, 6ª e 7ª Região sob o nº 3122/19.**

A amostra é representativa dos moradores das áreas pesquisadas e foi selecionada em três etapas. Na primeira etapa realizou-se um sorteio probabilístico dos municípios onde as entrevistas foram realizadas através do método PPT (Probabilidade Proporcional ao Tamanho), considerando a população com 16 anos ou mais residente nos municípios como base para essa seleção. Na segunda etapa, fez-se um sorteio probabilístico dos setores censitários, onde as entrevistas foram realizadas, através do método PPT (Probabilidade Proporcional ao Tamanho), tomando a população de 16 anos ou mais residente nos setores como base para essa seleção. Na terceira etapa, a seleção dos entrevistados dentro do setor censitário, foi feita utilizando-se quotas amostrais proporcionais, em função das seguintes variáveis: sexo, faixa etária, escolaridade e nível econômico.



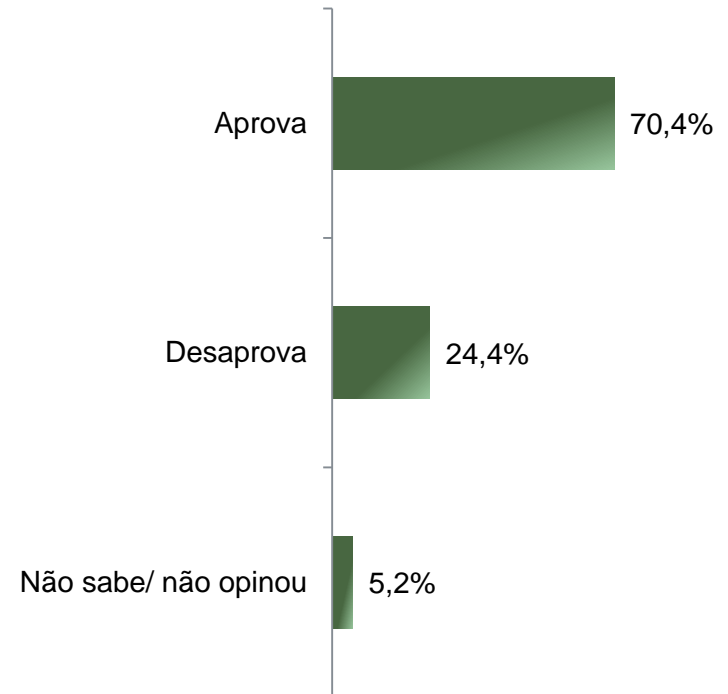
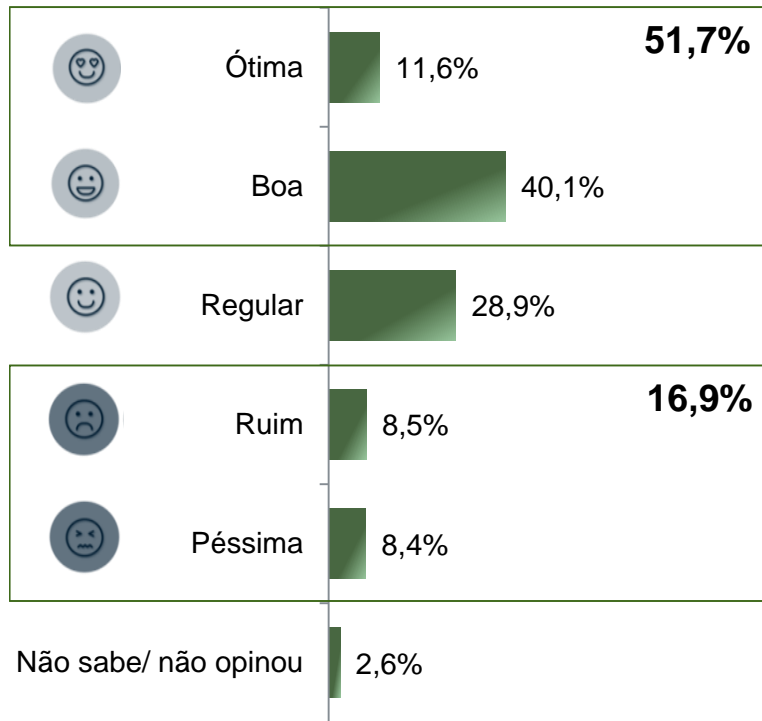


Avaliação da Administração Estadual



Avaliação e Aprovação da administração do Governador Ratinho Junior

ESTIMULADA



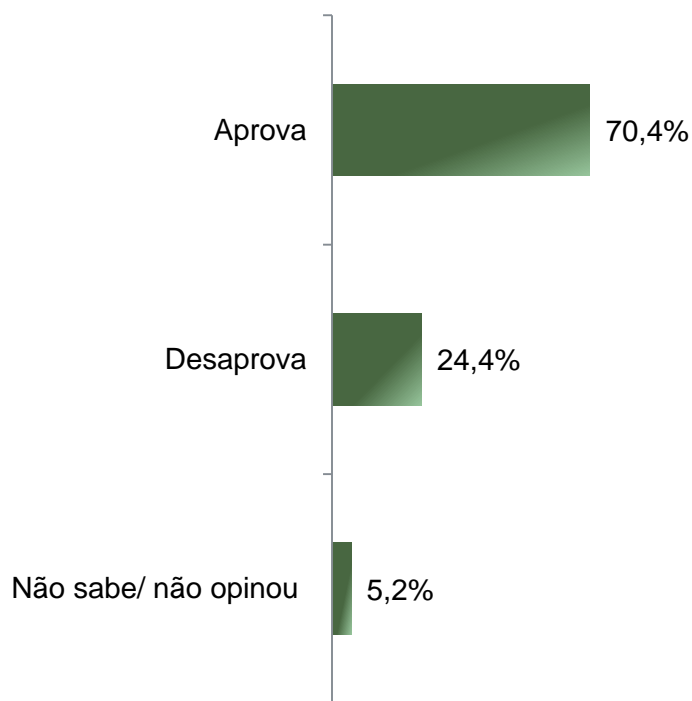
BASE: Habitantes do Estado do Paraná (2.114)

A administração do Governador do Estado do Paraná, Ratinho Junior, está sendo ótima, boa, regular, ruim ou péssima?
De uma maneira geral, o Sr(a) diria que aprova ou desaprova a administração do Governador do Estado do Paraná, Ratinho Junior, até o momento?



Aprovação da administração do Governador Ratinho Junior

ESTIMULADA



	Aprova	Desaprova	Não sabe/ não opinou
Masculino	70,2%	24,2%	5,6%
Feminino	70,5%	24,6%	4,9%
De 16 a 24 anos	61,5%	32,8%	5,7%
De 25 a 34 anos	73,1%	23,1%	3,8%
De 35 a 44 anos	72,5%	22,1%	5,4%
De 45 a 59 anos	69,2%	25,4%	5,4%
60 anos ou mais	73,4%	20,8%	5,8%
Ensino Fundamental	74,4%	20,7%	5,0%
Ensino Médio	73,3%	21,5%	5,3%
Ensino Superior	61,8%	32,8%	5,4%
PEA	69,7%	25,0%	5,3%
Não PEA	72,0%	23,0%	5,0%
Noroeste	70,6%	23,8%	5,6%
Centro Ocidental	67,6%	28,2%	4,2%
Norte Central	67,7%	25,8%	6,5%
Norte Pioneiro	66,4%	27,6%	6,0%
Centro Oriental	79,1%	15,8%	5,0%
Oeste	75,3%	19,3%	5,4%
Sudoeste	70,2%	24,0%	5,8%
Centro Sul	72,7%	22,7%	4,5%
Sudeste	62,8%	31,4%	5,8%
Metrop. De Curitiba	69,8%	25,9%	4,2%

BASE: Habitantes do Estado do Paraná (2.114)

De uma maneira geral, o Sr(a) diria que aprova ou desaprova a administração do Governador do Estado do Paraná, Ratinho Junior, até o momento?



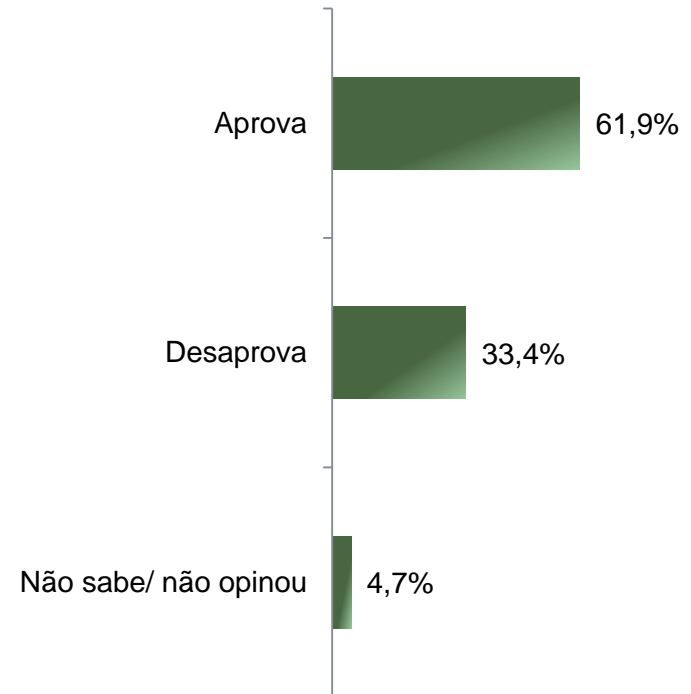
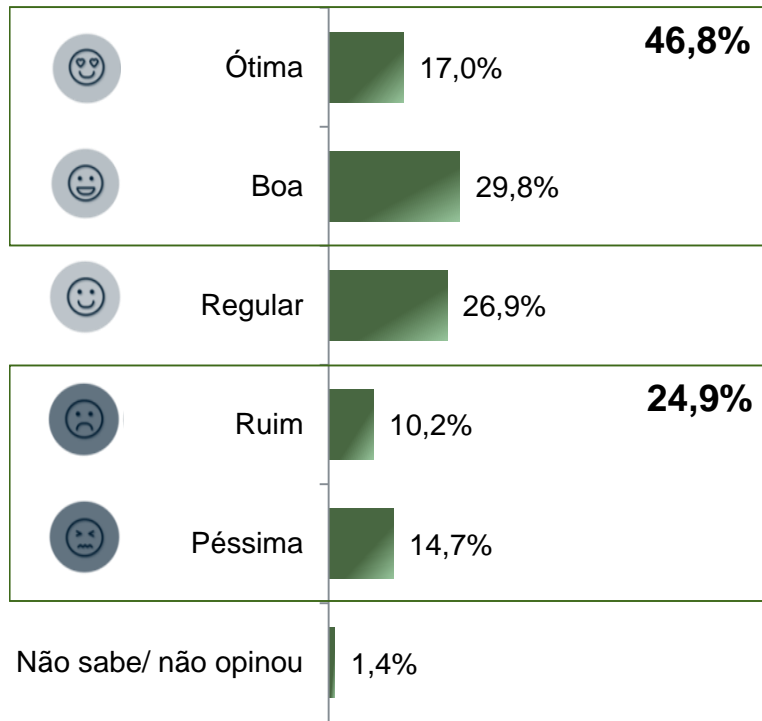


Avaliação da Administração Federal



Avaliação e Aprovação da administração do Presidente Jair Bolsonaro

ESTIMULADA



BASE: Habitantes do Estado do Paraná (2.114)

A administração do Presidente Jair Bolsonaro está sendo ótima, boa, regular, ruim ou péssima?
De uma maneira geral, o Sr(a) diria que aprova ou desaprova a administração do Presidente Jair Bolsonaro, até o momento?



Aprovação da administração do Presidente Jair Bolsonaro

ESTIMULADA



	Aprova	Desaprova	Não sabe/ não opinou
Masculino	66,6%	30,1%	3,3%
Feminino	57,7%	36,3%	6,0%
De 16 a 24 anos	55,5%	40,5%	4,0%
De 25 a 34 anos	62,4%	34,5%	3,1%
De 35 a 44 anos	65,3%	28,9%	5,8%
De 45 a 59 anos	60,0%	35,3%	4,7%
60 anos ou mais	65,2%	29,2%	5,6%
Ensino Fundamental	57,4%	36,9%	5,8%
Ensino Médio	65,0%	29,8%	5,1%
Ensino Superior	62,0%	35,1%	2,9%
PEA	63,0%	32,4%	4,6%
Não PEA	59,5%	35,6%	5,0%
Noroeste	67,8%	27,3%	4,9%
Centro Ocidental	66,2%	28,2%	5,6%
Norte Central	62,0%	31,3%	6,7%
Norte Pioneiro	65,5%	26,7%	7,8%
Centro Oriental	65,5%	30,9%	3,6%
Oeste	65,6%	30,1%	4,2%
Sudoeste	61,5%	34,6%	3,8%
Centro Sul	56,4%	37,3%	6,4%
Sudeste	58,1%	36,0%	5,8%
Metrop. De Curitiba	58,9%	38,2%	2,9%

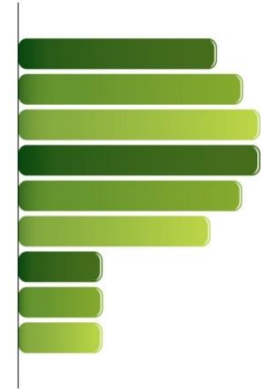
BASE: Habitantes do Estado do Paraná (2.114)

De uma maneira geral, o Sr(a) diria que aprova ou desaprova a administração do Presidente Jair Bolsonaro, até o momento?



PARANÁ PESQUISAS

Especialista em opinião pública.



Obrigado pela atenção!

