



Pesquisa de Opinião Pública Nacional

Account Manager: Murilo Hidalgo

(paranapesquisas@gmail.com / paranapesquisas@paranapesquisas.com.br)





Metodologia

Metodologia

Curitiba, 07 de junho de 2.019

Apresentamos a seguir os resultados da **pesquisa de opinião pública realizada no Brasil**, com o objetivo de consultar à população sobre o **caso Neymar**.


PROCEDIMENTOS UTILIZADOS NA REALIZAÇÃO DA PESQUISA:

O universo desta pesquisa abrange **a população brasileira**. Para a realização desta pesquisa foi utilizada uma amostra de **2.071 habitantes**, sendo esta estratificada segundo sexo, faixa etária, escolaridade, nível econômico e posição geográfica. O trabalho de levantamento de dados foi feito através de **entrevistas telefônicas** com habitantes com 16 anos ou mais em **26 Estados e Distrito Federal** e em **180 municípios brasileiros** entre os dias **04 e 06 de junho 2.019**, sendo auditadas simultaneamente à sua realização, 20,0% das entrevistas.

Tal amostra representativa do Brasil atinge um grau de confiança de 95,0% para uma **margem estimada de erro de aproximadamente 2,0% para os resultados gerais**. Nas análises das questões por localidade, o grau de confiança atinge 95,0% para uma margem de erro de **3,5%** para o estrato da **Região Sudeste**, onde foram realizadas **900** entrevistas, **4,0%** para o estrato da **Região Nordeste**, onde foram realizadas **558** entrevistas, **5,5%** para o estrato da **Região Norte + Centro-Oeste** onde foram realizadas **311** entrevistas e **5,5%** para o estrato da **Região Sul**, onde foram realizadas **302** entrevistas. **A Paraná Pesquisas encontra-se registrada no Conselho Regional de Estatística da 1ª, 2ª, 3ª, 4ª, 5ª, 6ª e 7ª Região sob o nº 3122/19.**

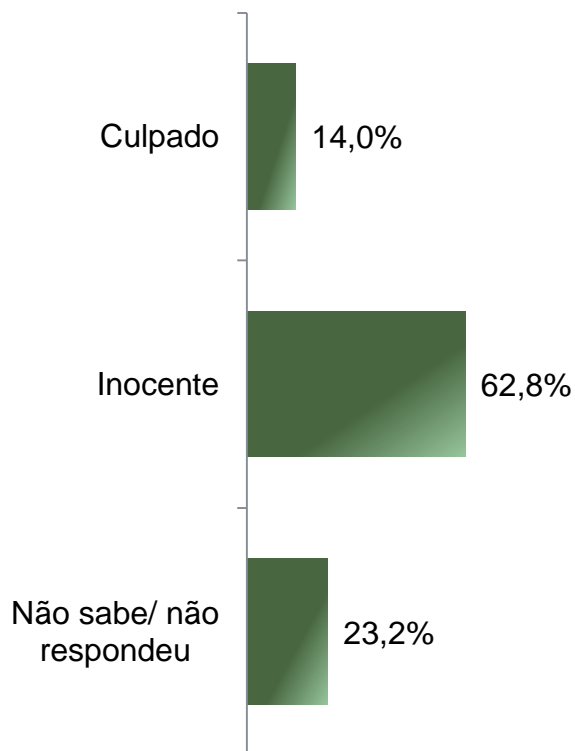
A amostra é representativa dos moradores das áreas pesquisadas e foi selecionada em três etapas. Na primeira etapa realizou-se um sorteio probabilístico dos municípios onde as entrevistas foram realizadas através do método PPT (Probabilidade Proporcional ao Tamanho), considerando a população com 16 anos ou mais residente nos municípios como base para essa seleção. Na segunda etapa, fez-se um sorteio probabilístico dos setores censitários, onde as entrevistas foram realizadas, através do método PPT (Probabilidade Proporcional ao Tamanho), tomando a população de 16 anos ou mais residente nos setores como base para essa seleção. Na terceira etapa, a seleção dos entrevistados dentro do setor censitário, foi feita utilizando-se quotas amostrais proporcionais, em função das seguintes variáveis: sexo, faixa etária, escolaridade e nível econômico.





Caso Neymar

O jogador Neymar está sendo acusado de estupro, para o Sr(a) ele é culpado ou inocente?



	Culpado	Inocente	Não sabe/ não respondeu
Masculino	9,4%	66,2%	24,4%
Feminino	18,1%	59,8%	22,1%
De 16 a 24 anos	8,7%	71,2%	20,1%
De 25 a 34 anos	10,8%	66,7%	22,5%
De 35 a 44 anos	12,9%	64,1%	23,0%
De 45 a 59 anos	17,8%	57,1%	25,1%
60 anos ou mais	17,9%	57,9%	24,1%
Ensino Fundamental	15,8%	59,0%	25,1%
Ensino Médio	13,7%	63,9%	22,4%
Ensino Superior	11,8%	66,4%	21,8%
PEA	13,0%	63,5%	23,5%
Não PEA	15,9%	61,6%	22,5%
Norte + Centro-Oeste	12,9%	61,7%	25,4%
Nordeste	14,0%	62,9%	23,1%
Sudeste	13,9%	63,2%	22,9%
Sul	15,6%	62,6%	21,9%

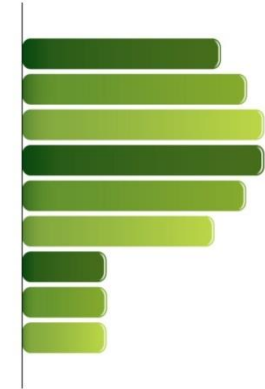
BASE: População Brasileira (2.071)

O jogador Neymar está sendo acusado de estupro, para o Sr(a) ele é culpado ou inocente?



PARANÁ PESQUISAS

Especialista em opinião pública.



Obrigado pela atenção!

