



# Pesquisa de Opinião Pública Estado do Paraná

---

**Account Manager:** Murilo Hidalgo  
([paranapesquisas@gmail.com](mailto:paranapesquisas@gmail.com) / [paranapesquisas@paranapesquisas.com.br](mailto:paranapesquisas@paranapesquisas.com.br))





# Metodologia



# Metodologia

Curitiba, 08 de abril de 2.019.

Apresentamos a seguir os resultados da pesquisa de opinião pública realizada no **Estado do Paraná**, com o objetivo de consulta à população sobre a **avaliação das administrações Federal e Estadual** contratada pela Federação das Indústrias do Estado do Paraná - FIEP.

## PROCEDIMENTOS UTILIZADOS NA REALIZAÇÃO DA PESQUISA:

O universo desta pesquisa abrange a população do **Estado do Paraná**. Para a realização desta pesquisa foi utilizada uma amostra de **2.508 habitantes**, sendo esta estratificada segundo sexo, faixa etária, grau de escolaridade e posição geográfica. O trabalho de levantamento de dados foi feito através de entrevistas pessoais com habitantes com 16 anos ou mais em **91** municípios do Estado do Paraná entre os dias **31 de março a 05 de abril de 2.019**, sendo auditadas simultaneamente à sua realização, aproximadamente, **20,0%** das entrevistas.

Tal amostra representativa do Estado do Paraná atinge um grau de confiança de 95% para uma **margem estimada de erro de, aproximadamente, 2,0% para os resultados gerais**. O Grupo Paraná Pesquisas encontra-se registrada no **Conselho Regional de Estatística da 1ª, 2ª, 3ª, 4ª, 5ª, 6ª e 7ª Região sob o nº 3122/19**.

Para a seleção da amostra utilizou-se o método de amostragem estratificada proporcional. Conforme o mapeamento do Estado em 10 mesorregiões homogêneas segundo o IBGE, considerou-se esta divisão geográfica como primeira estratificação. Dentro de cada mesorregião, agruparam-se os municípios em grupos homogêneos, procedendo-se à estratificação proporcional final da amostra.



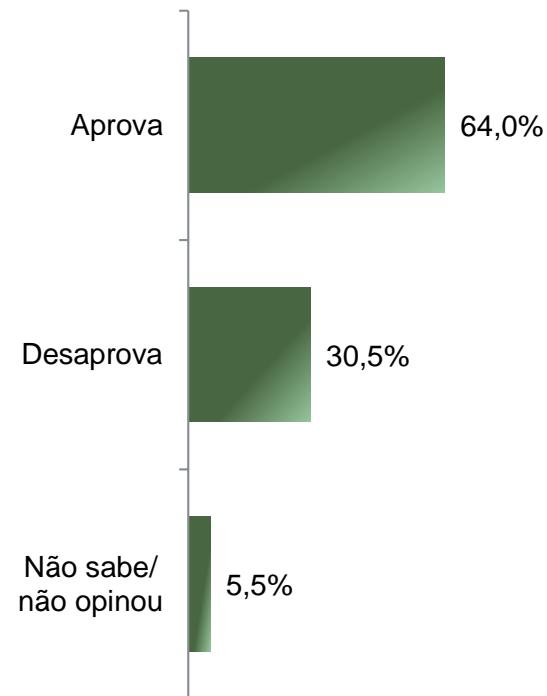
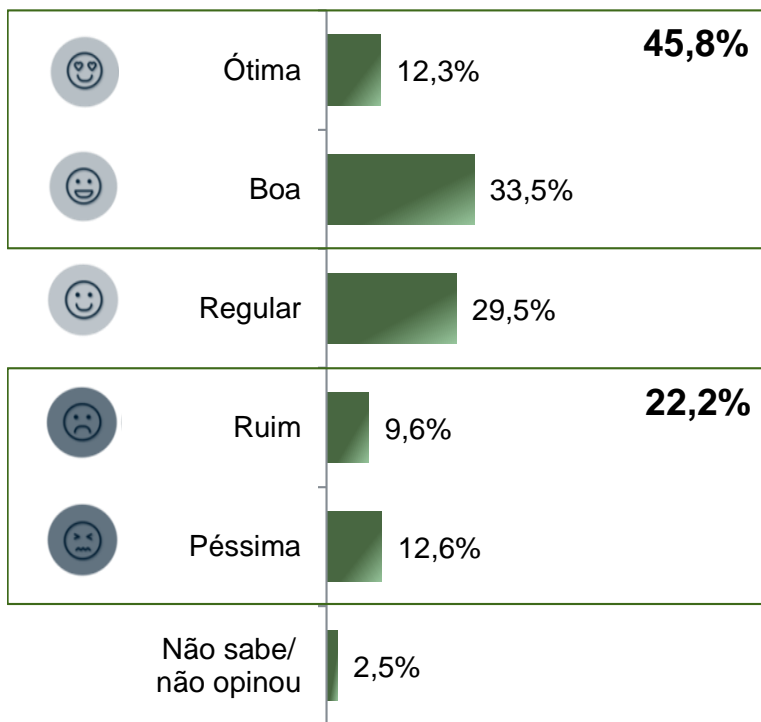


# Avaliação da Administração Federal



# Avaliação e aprovação da administração do Presidente Jair Bolsonaro

## ESTIMULADA



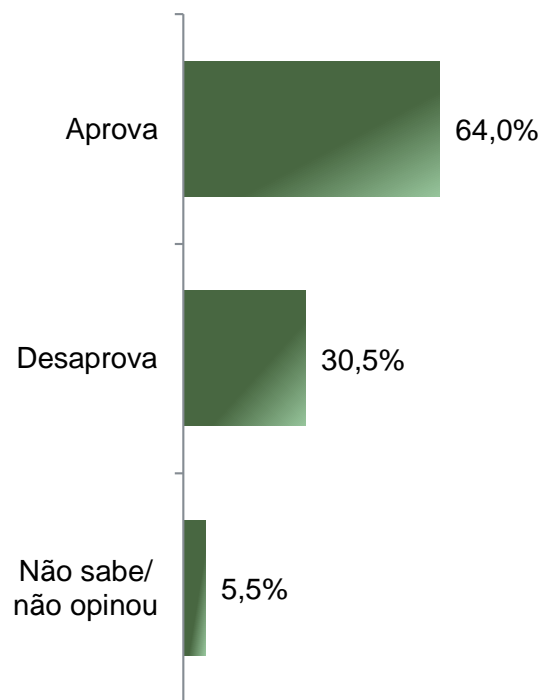
BASE: Habitantes do Estado do Paraná (2.508)

A administração do Presidente Jair Bolsonaro está sendo ótima, boa, regular, ruim ou péssima?  
De uma maneira geral, o(a) Sr(a) diria que aprova ou desaprova a administração do Presidente Jair Bolsonaro até o momento?



# Aprovação da administração do Presidente Jair Bolsonaro

## ESTIMULADA



	Aprova	Desaprova	Não sabe/ não opinou
Masculino	68,4%	27,3%	4,3%
Feminino	60,0%	33,5%	6,5%
De 16 a 24 anos	57,8%	37,9%	4,3%
De 25 a 34 anos	67,3%	29,0%	3,7%
De 35 a 44 anos	66,7%	27,6%	5,7%
De 45 a 59 anos	61,8%	33,2%	5,1%
60 anos ou mais	65,2%	26,1%	8,7%
Ensino Fundamental	60,5%	32,9%	6,6%
Ensino Médio	67,3%	27,6%	5,1%
Ensino Superior	63,4%	32,0%	4,6%
Classes A e B	70,5%	25,8%	3,7%
Classe C	61,0%	33,2%	5,8%
Classes D e E	57,4%	35,6%	6,9%
Não declarou	67,7%	23,5%	8,8%

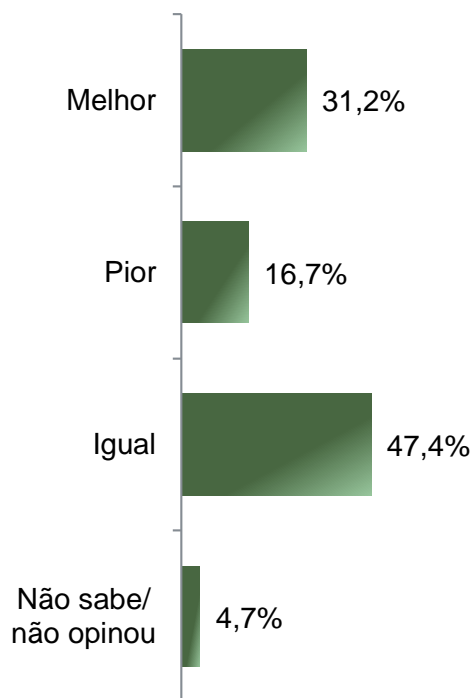
**BASE:** Habitantes do Estado do Paraná (2.508)

De uma maneira geral, o(a) Sr(a) diria que aprova ou desaprova a administração do Presidente Jair Bolsonaro até o momento?



# Expectativa quanto a administração do Presidente Jair Bolsonaro

## ESTIMULADA



	Melhor	Pior	Igual	Não sabe/ não opinou
Masculino	32,0%	16,0%	48,2%	3,9%
Feminino	30,4%	17,4%	46,7%	5,4%
De 16 a 24 anos	28,6%	17,2%	51,1%	3,2%
De 25 a 34 anos	26,4%	14,0%	56,4%	3,2%
De 35 a 44 anos	30,5%	14,5%	51,3%	3,6%
De 45 a 59 anos	33,2%	20,4%	41,0%	5,4%
60 anos ou mais	36,2%	16,5%	39,8%	7,5%
Ensino Fundamental	31,6%	19,6%	42,5%	6,3%
Ensino Médio	32,3%	14,6%	49,3%	3,8%
Ensino Superior	28,9%	16,2%	51,0%	3,9%
Classes A e B	32,7%	14,9%	49,1%	3,2%
Classe C	31,2%	18,3%	45,9%	4,6%
Classes D e E	29,9%	18,2%	46,9%	5,0%
Não declarou	27,4%	14,3%	45,0%	13,3%

**BASE:** Habitantes do Estado do Paraná (2.508)

A administração do Presidente Jair Bolsonaro está indo melhor, pior ou igual ao que o(a) Sr(a) esperava?





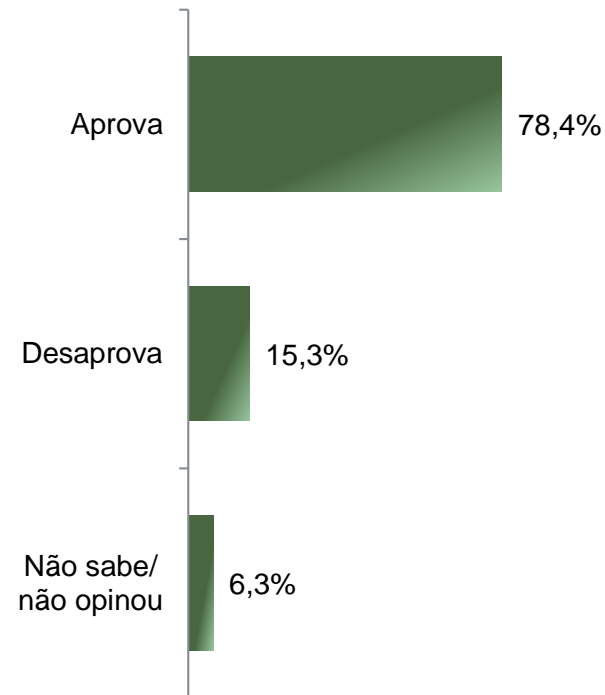
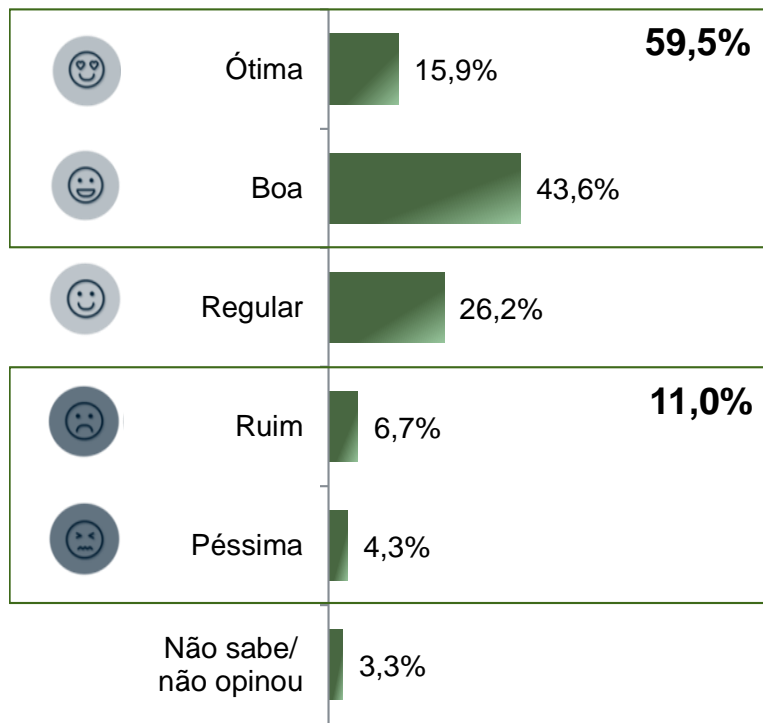
# Avaliação da Administração Estadual





# Avaliação e aprovação da administração do Governador Ratinho Junior

## ESTIMULADA



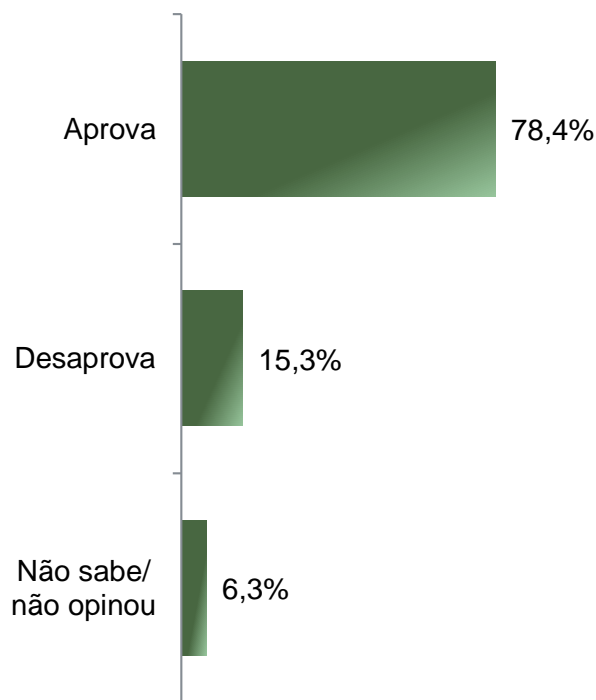
BASE: Habitantes do Estado do Paraná (2.508)

A administração do Governador Ratinho Junior está sendo ótima, boa, regular, ruim ou péssima?  
De uma maneira geral, o(a) Sr(a) diria que aprova ou desaprova a administração do Governador Ratinho Junior até o momento?



# Aprovação da administração do Governador Ratinho Junior

## ESTIMULADA



	Aprova	Desaprova	Não sabe/não opinou
Masculino	78,2%	15,6%	6,2%
Feminino	78,6%	15,1%	6,4%
De 16 a 24 anos	72,8%	22,1%	5,2%
De 25 a 34 anos	80,3%	14,0%	5,8%
De 35 a 44 anos	79,8%	14,4%	5,8%
De 45 a 59 anos	78,6%	15,4%	6,0%
60 anos ou mais	79,0%	12,4%	8,6%
Ensino Fundamental	79,9%	13,0%	7,1%
Ensino Médio	78,5%	15,9%	5,6%
Ensino Superior	76,3%	17,4%	6,3%
Classes A e B	81,1%	13,0%	5,9%
Classe C	78,6%	16,9%	4,5%
Classes D e E	76,0%	16,9%	7,2%
Não declarou	71,6%	15,8%	12,6%

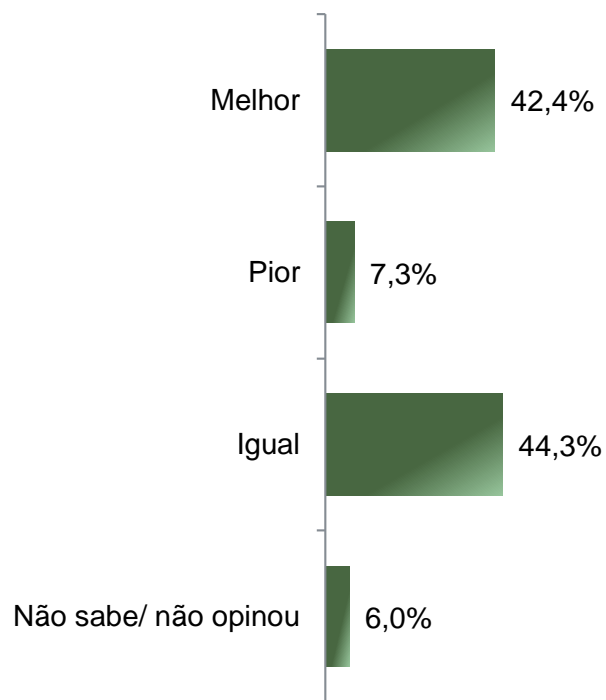
**BASE:** Habitantes do Estado do Paraná (2.508)

De uma maneira geral, o(a) Sr(a) diria que aprova ou desaprova a administração do Governador Ratinho Junior até o momento?



# Expectativa quanto a administração do Governador Ratinho Junior

## ESTIMULADA



	Melhor	Pior	Igual	Não sabe/ não opinou
Masculino	40,9%	7,3%	46,0%	5,8%
Feminino	43,7%	7,3%	42,7%	6,2%
De 16 a 24 anos	37,0%	9,3%	49,6%	4,0%
De 25 a 34 anos	39,2%	6,6%	49,4%	4,8%
De 35 a 44 anos	40,0%	6,5%	48,6%	4,9%
De 45 a 59 anos	45,4%	8,5%	39,9%	6,2%
60 anos ou mais	48,3%	5,8%	36,1%	9,7%
Ensino Fundamental	48,8%	5,6%	38,3%	7,4%
Ensino Médio	41,5%	7,9%	45,7%	4,9%
Ensino Superior	35,4%	8,7%	49,9%	5,9%
Classes A e B	43,0%	6,5%	45,1%	5,3%
Classe C	41,4%	8,4%	45,0%	5,2%
Classes D e E	42,7%	7,3%	43,5%	6,5%
Não declarou	40,9%	8,1%	39,0%	12,0%

**BASE:** Habitantes do Estado do Paraná (2.508)

A administração do Governador Ratinho Junior está indo melhor, pior ou igual ao que o(a) Sr(a) esperava?





**Obrigado pela atenção!**

