

De acordo com a Resolução-TSE n.º 23.549/2017, essa pesquisa está registrada no Tribunal Superior Eleitoral sob o n.º BR-02891/2018 para o cargo de Presidente.



Pesquisa de Opinião Pública Nacional

Account Manager: Murilo Hidalgo

(paranapesquisas@gmail.com / [paranapesquisas@paranapesquisas.com.br](http://paranapesquisas.com.br))





Metodologia

De acordo com a Resolução-TSE n.º 23.549/2017, essa pesquisa está registrada no Tribunal Superior Eleitoral sob o n.º BR-02891/2018 para o cargo de Presidente.

Metodologia

De acordo com a Resolução-TSE n.º 23.549/2017, essa pesquisa está registrada no Tribunal Superior Eleitoral sob o n.º BR-02891/2018 para o cargo de Presidente.

Curitiba, 14 de agosto de 2018

Apresentamos a seguir os resultados da **pesquisa de opinião pública realizada no Brasil**, com o objetivo de consultar à população sobre a **situação eleitoral para o Executivo Federal e o panorama político atual**.

PROCEDIMENTOS UTILIZADOS NA REALIZAÇÃO DA PESQUISA:

O universo desta pesquisa abrange **os eleitores brasileiros**. Para a realização desta pesquisa foi utilizada uma amostra de **2.002 eleitores**, sendo esta estratificada segundo sexo, faixa etária, escolaridade, nível econômico e posição geográfica. O trabalho de levantamento de dados foi feito através de entrevistas pessoais com eleitores com 16 anos ou mais em **26 Estados e Distrito Federal** e em **168 municípios brasileiros** entre os dias **09 e 13 de agosto de 2018**, sendo auditadas simultaneamente à sua realização 20,0% das entrevistas.

Tal amostra representativa do Brasil atinge um grau de confiança de 95,0% para uma **margem estimada de erro de aproximadamente 2,0% para os resultados gerais**. Nas análises das questões por localidade, o grau de confiança atinge 95,0% para uma margem de erro de **3,5%** para o estrato da **Região Sudeste**, onde foram realizadas **866** entrevistas, **4,5%** para o **estrato** da **Região Nordeste**, onde foram realizadas **542** entrevistas, **6,0%** para o estrato da **Região Norte + Centro-Oeste** onde foram realizadas **301** entrevistas e **6,0%** para o estrato da **Região Sul**, onde foram realizadas **293** entrevistas. **A Paraná Pesquisas encontra-se registrada no Conselho Regional de Estatística da 1ª, 2ª, 3ª, 4ª, 5ª, 6ª e 7ª Região sob o nº 3122/18.**

A amostra é representativa dos moradores das áreas pesquisadas e foi selecionada em três etapas. Na primeira etapa realizou-se um sorteio probabilístico dos municípios onde as entrevistas foram realizadas através do método PPT (Probabilidade Proporcional ao Tamanho), considerando a população eleitora com 16 anos ou mais residente nos municípios como base para essa seleção. Na segunda etapa, fez-se um sorteio probabilístico dos setores censitários, onde as entrevistas foram realizadas, através do método PPT (Probabilidade Proporcional ao Tamanho), tomando a população eleitora de 16 anos ou mais residente nos setores como base para essa seleção. Na terceira etapa, a seleção dos entrevistados dentro do setor censitário, foi feita utilizando-se quotas amostrais proporcionais, em função das seguintes variáveis: sexo, faixa etária, escolaridade e nível econômico.



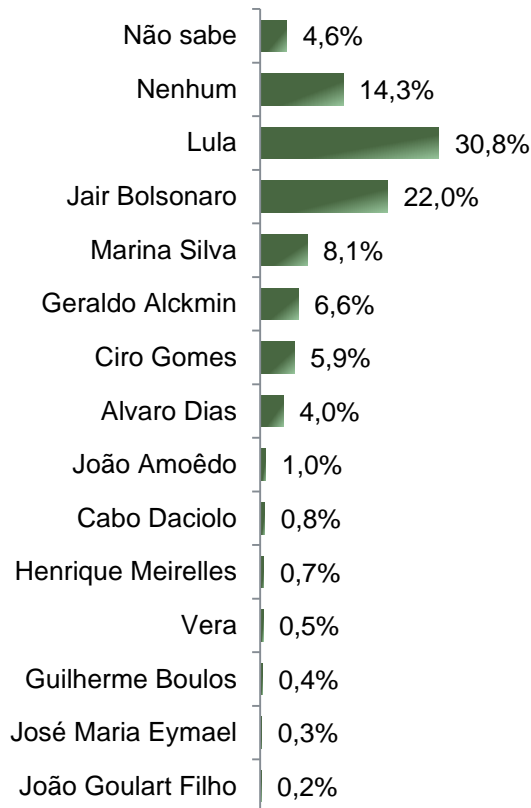
Situação Eleitoral para o Executivo Federal

De acordo com a Resolução-TSE n.º 23.549/2017, essa pesquisa está registrada no Tribunal Superior Eleitoral sob o n.º BR-02891/2018 para o cargo de Presidente.

Situação Eleitoral - Presidente

ESTIMULADA - Cenário 1

De acordo com a Resolução-TSE n.º 23.549/2017, essa pesquisa está registrada no Tribunal Superior Eleitoral sob o n.º BR-02891/2018 para o cargo de Presidente.



	Não sabe	Nenhum	Lula	Jair Bolsonaro	Marina Silva	Geraldo Alckmin	Ciro Gomes	Outros nomes citados
Masculino	3,6%	11,3%	29,4%	29,2%	5,9%	6,0%	6,5%	7,9%
Feminino	5,4%	17,0%	31,9%	15,6%	10,0%	7,2%	5,4%	7,5%
De 16 a 24 anos	3,7%	8,6%	31,5%	25,9%	11,1%	3,7%	6,2%	9,3%
De 25 a 34 anos	4,5%	13,1%	32,1%	23,5%	8,6%	6,4%	7,1%	4,8%
De 35 a 44 anos	4,8%	14,6%	28,6%	23,6%	8,8%	6,2%	6,0%	7,4%
De 45 a 59 anos	5,0%	17,9%	29,8%	20,2%	6,5%	7,7%	4,0%	9,0%
60 anos ou mais	4,5%	15,9%	32,4%	17,3%	6,1%	8,7%	6,7%	8,4%
Ensino Fundamental	4,3%	13,5%	40,4%	13,8%	9,0%	6,7%	5,3%	7,1%
Ensino Médio	4,6%	15,2%	29,7%	26,2%	7,9%	6,0%	4,5%	6,0%
Ensino Superior	4,9%	14,0%	17,1%	27,1%	7,0%	7,9%	9,8%	12,1%
PEA	4,3%	13,9%	30,7%	23,8%	7,9%	6,8%	5,5%	7,0%
Não PEA	5,0%	15,1%	30,8%	18,8%	8,5%	6,3%	6,6%	8,9%
Norte + Centro-Oeste	5,0%	12,3%	24,3%	28,2%	9,6%	4,7%	6,6%	9,3%
Nordeste	3,5%	12,9%	47,2%	15,1%	7,0%	3,7%	8,1%	2,4%
Sudeste	5,0%	16,3%	27,0%	22,6%	8,8%	8,8%	4,6%	6,9%
Sul	4,8%	13,3%	18,1%	26,6%	6,5%	7,8%	4,8%	18,1%

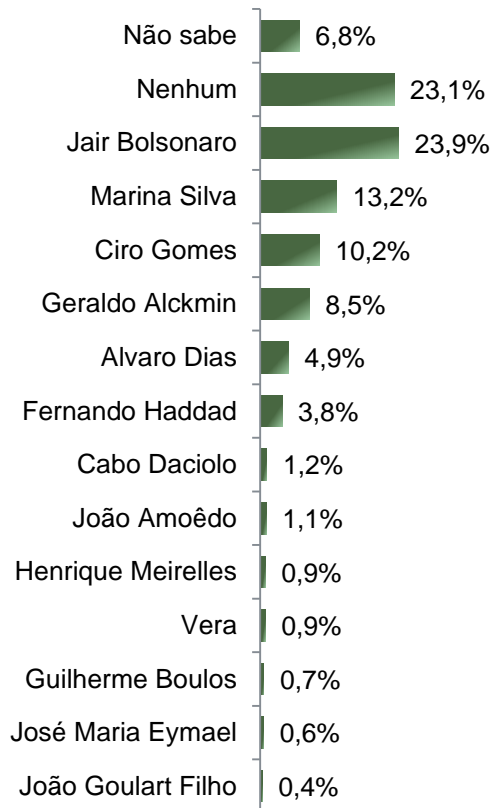
BASE: Eleitores Brasileiros (2.002)

Se as eleições para Presidente do Brasil fossem hoje e os(as) candidatos(as) fossem esses(as), em quem o Sr(a) votaria?

Situação Eleitoral - Presidente

ESTIMULADA - Cenário 2

De acordo com a Resolução-TSE n.º 23.549/2017, essa pesquisa está registrada no Tribunal Superior Eleitoral sob o n.º BR-02891/2018 para o cargo de Presidente.



	Não sabe	Nenhum	Jair Bolsonaro	Marina Silva	Ciro Gomes	Geraldo Alckmin	Alvaro Dias	Outros nomes citados
Masculino	5,7%	18,8%	31,4%	10,6%	10,8%	7,5%	5,4%	9,9%
Feminino	7,8%	27,0%	17,2%	15,6%	9,6%	9,5%	4,3%	8,9%
De 16 a 24 anos	4,6%	17,6%	28,1%	17,9%	8,0%	5,9%	4,3%	13,6%
De 25 a 34 anos	7,6%	23,3%	25,4%	13,5%	9,7%	9,0%	2,9%	8,6%
De 35 a 44 anos	6,0%	23,2%	24,8%	13,4%	11,2%	8,1%	2,9%	10,5%
De 45 a 59 anos	7,1%	27,1%	22,3%	11,3%	8,3%	9,6%	6,9%	7,5%
60 anos ou mais	8,7%	22,6%	19,3%	11,2%	14,0%	9,5%	7,3%	7,5%
Ensino Fundamental	7,3%	25,0%	15,6%	17,9%	10,1%	9,7%	5,7%	8,7%
Ensino Médio	7,0%	23,9%	28,8%	11,7%	8,7%	8,0%	3,6%	8,3%
Ensino Superior	5,8%	18,5%	27,3%	8,6%	13,3%	7,7%	6,1%	12,6%
PEA	6,0%	23,3%	25,7%	12,6%	9,9%	8,9%	3,9%	9,8%
Não PEA	8,5%	22,8%	20,5%	14,5%	10,8%	7,9%	6,6%	8,5%
Norte + Centro-Oeste	8,0%	20,9%	28,9%	12,0%	10,3%	6,0%	2,7%	11,3%
Nordeste	6,8%	26,6%	17,9%	15,1%	16,8%	4,6%	2,0%	10,1%
Sudeste	6,7%	23,9%	24,6%	13,5%	6,9%	12,1%	3,5%	8,8%
Sul	6,1%	16,7%	27,6%	10,2%	7,5%	7,8%	16,4%	7,5%

BASE: Eleitores Brasileiros (2.002)

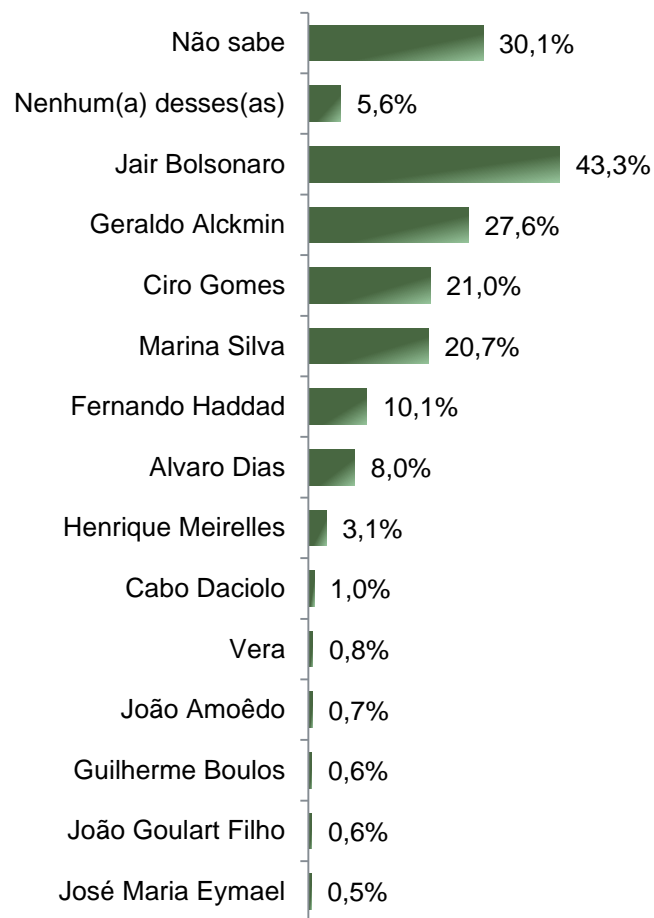
Se as eleições para Presidente do Brasil fossem hoje e os(as) candidatos(as) AGORA fossem esses(as), em quem o Sr(a) votaria?

Percepção quanto os(as) dois(duas) candidatos(as) que iriam disputar em um eventual segundo turno para Presidente do Brasil – RM* ESTIMULADA

De acordo com a Resolução-TSE n.º 23.549/2017, essa pesquisa está registrada no Tribunal Superior Eleitoral sob o n.º BR-02891/2018 para o cargo de Presidente.

*Cada entrevistado(a) poderia escolher até 2 candidatos(as)

7

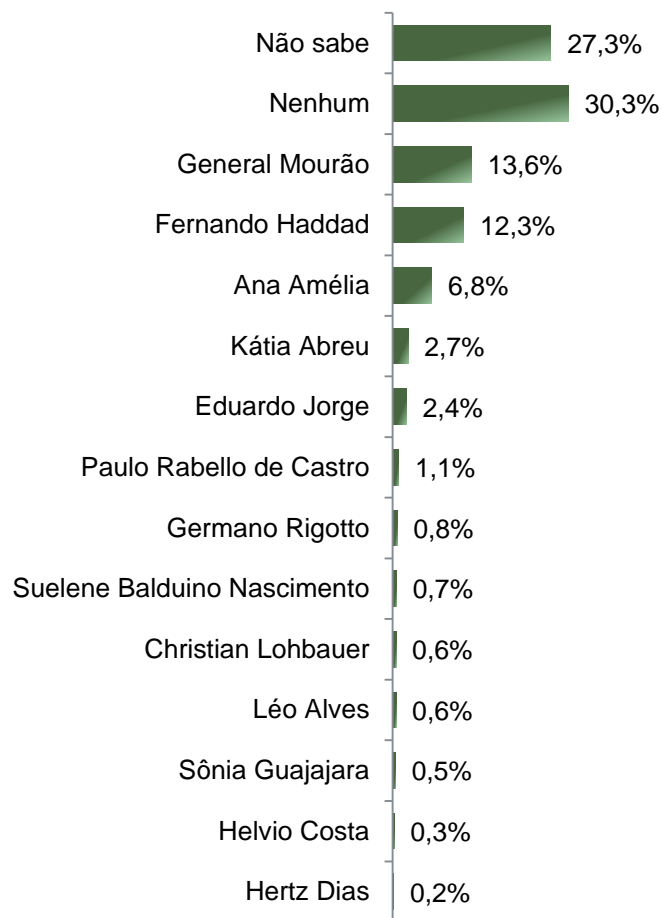


BASE: Eleitores Brasileiros (2.002)

Independente de em quem o Sr(a) vai votar, em um eventual segundo turno para Presidente do Brasil, quais seriam, em sua opinião, os(as) dois(duas) candidatos(as) que iriam disputar o segundo turno?

Candidato(a) a Vice-Presidente que mais gosta ou simpatiza ESTIMULADA

De acordo com a Resolução-TSE n.º 23.549/2017, essa pesquisa está registrada no Tribunal Superior Eleitoral sob o n.º BR-02891/2018 para o cargo de Presidente.



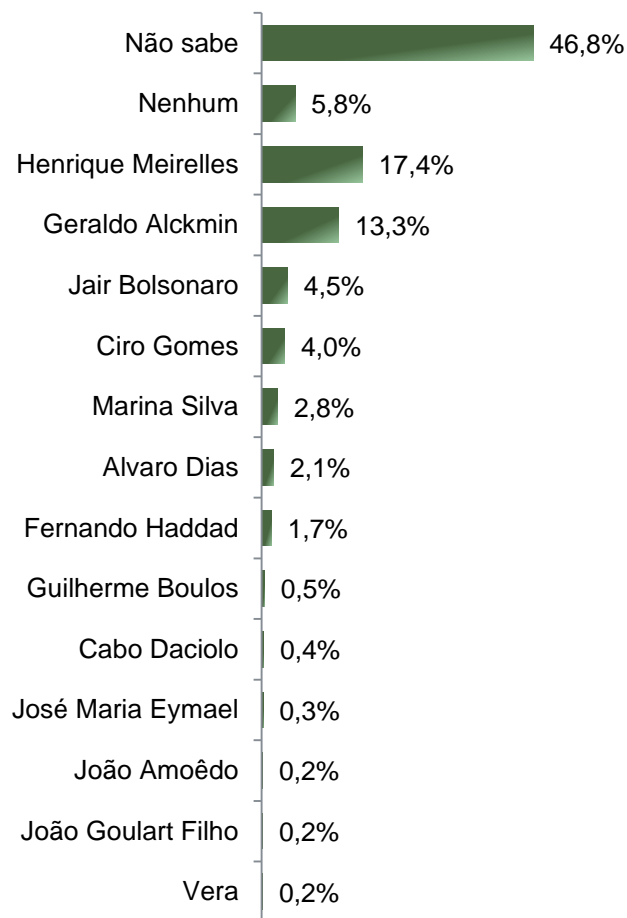
BASE: Eleitores Brasileiros (2.002)

Independente de em quem o Sr(a) vai votar, qual desses(as) candidatos(as) a Vice Presidente o Sr(a) diria que mais gosta ou simpatiza?

Percepção quanto ao(a) candidato(a) a Presidente do Brasil que terá o apoio do Presidente Michel Temer ESTIMULADA

De acordo com a Resolução-TSE n.º 23.549/2017, essa pesquisa está registrada no Tribunal Superior Eleitoral sob o n.º BR-02891/2018 para o cargo de Presidente.

9



BASE: Eleitores Brasileiros (2.002)

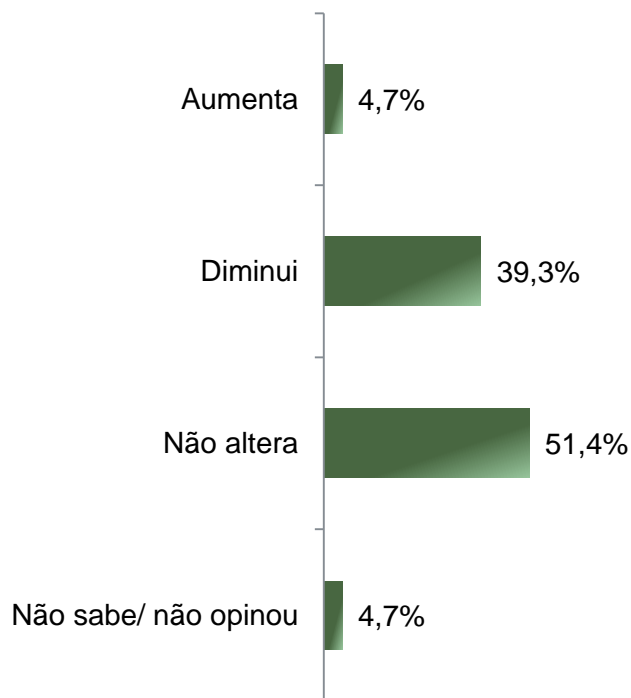
Pelo o que o Sr(a) sabe ou ouviu falar, qual desses(as) candidatos(as) terá o apoio do Presidente Michel Temer?

Impacto do apoio do Presidente Michel Temer na vontade de votar no candidato Henrique Meirelles para Presidente do Brasil

ESTIMULADA

De acordo com a Resolução-TSE n.º 23.549/2017, essa pesquisa está registrada no Tribunal Superior Eleitoral sob o n.º BR-02891/2018 para o cargo de Presidente.

10



	Aumenta	Diminui	Não altera	Não sabe/ não opinou
Masculino	4,1%	39,4%	52,8%	3,7%
Feminino	5,1%	39,2%	50,2%	5,5%
De 16 a 24 anos	6,2%	38,0%	53,1%	2,8%
De 25 a 34 anos	3,8%	39,0%	53,7%	3,6%
De 35 a 44 anos	3,3%	43,4%	48,9%	4,3%
De 45 a 59 anos	4,6%	37,5%	53,1%	4,8%
60 anos ou mais	5,9%	38,5%	47,8%	7,8%
Ensino Fundamental	7,5%	36,7%	49,9%	5,8%
Ensino Médio	3,9%	38,7%	53,0%	4,4%
Ensino Superior	1,4%	44,9%	50,5%	3,3%
PEA	3,7%	40,9%	51,5%	3,9%
Não PEA	6,5%	36,3%	51,2%	6,0%
Norte + Centro-Oeste	5,0%	37,9%	53,2%	4,0%
Nordeste	3,9%	45,2%	46,3%	4,6%
Sudeste	5,0%	37,6%	52,4%	5,0%
Sul	4,8%	34,8%	56,0%	4,4%

BASE: Eleitores Brasileiros (2.002)

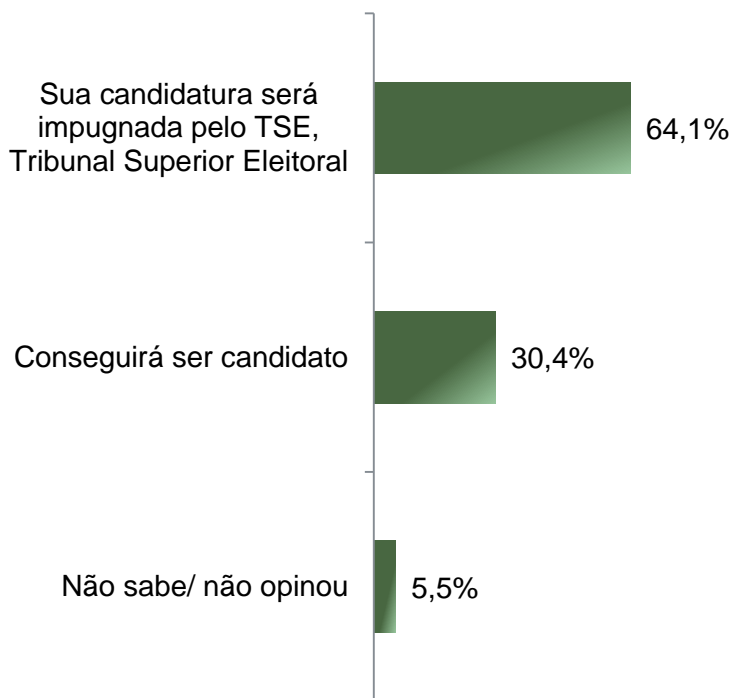
O apoio do Presidente Michel Temer ao candidato Henrique Meirelles aumenta, diminui ou não altera a sua vontade de votar em Henrique Meirelles para Presidente do Brasil?

Percepção quanto a viabilidade da candidatura do ex-Presidente Lula ao cargo de Presidente do Brasil

ESTIMULADA

De acordo com a Resolução-TSE n.º 23.549/2017, essa pesquisa está registrada no Tribunal Superior Eleitoral sob o n.º BR-02891/2018 para o cargo de Presidente.

11



	Sua candidatura será impugnada pelo TSE	Conseguirá ser candidato	Não sabe/ não opinou
Masculino	68,0%	27,5%	4,4%
Feminino	60,7%	32,9%	6,4%
De 16 a 24 anos	57,1%	39,2%	3,7%
De 25 a 34 anos	61,8%	33,3%	5,0%
De 35 a 44 anos	65,6%	30,3%	4,1%
De 45 a 59 anos	66,9%	26,7%	6,5%
60 anos ou mais	67,9%	24,0%	8,1%
Ensino Fundamental	55,2%	36,6%	8,3%
Ensino Médio	64,4%	30,7%	4,9%
Ensino Superior	78,3%	19,6%	2,1%
PEA	63,3%	31,6%	5,1%
Não PEA	65,7%	28,1%	6,2%
Norte + Centro-Oeste	64,5%	29,2%	6,3%
Nordeste	58,7%	35,8%	5,5%
Sudeste	64,7%	29,8%	5,5%
Sul	72,4%	23,2%	4,4%

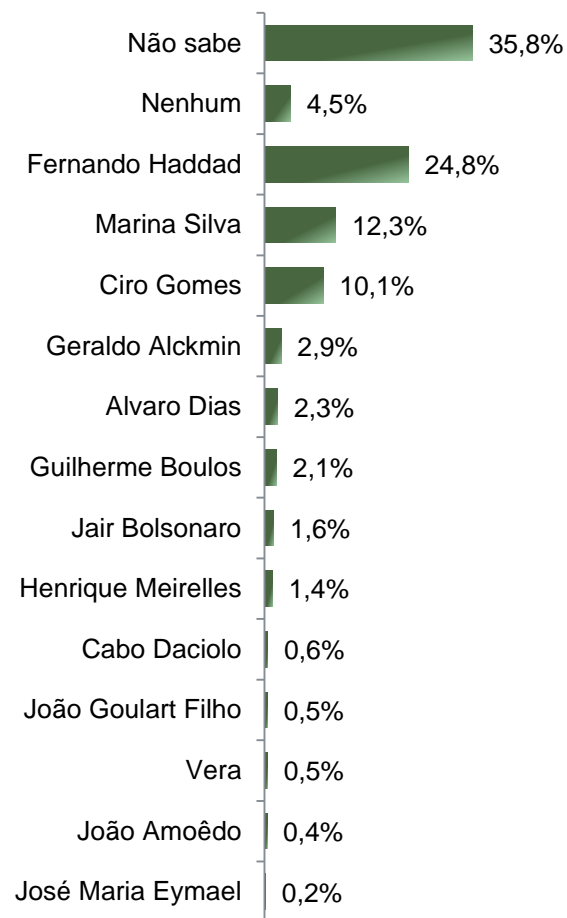
BASE: Eleitores Brasileiros (2.002)

Em sua opinião, o ex-Presidente Lula conseguirá ser candidato a Presidente do Brasil ou a sua candidatura será impugnada pelo TSE, Tribunal Superior Eleitoral?

Percepção quanto ao(a) candidato(a) a Presidente do Brasil que terá o apoio do ex-Presidente Lula, caso ele não venha a ser candidato ESTIMULADA

De acordo com a Resolução-TSE n.º 23.549/2017, essa pesquisa está registrada no Tribunal Superior Eleitoral sob o n.º BR-02891/2018 para o cargo de Presidente.

12



BASE: Eleitores Brasileiros (2.002)

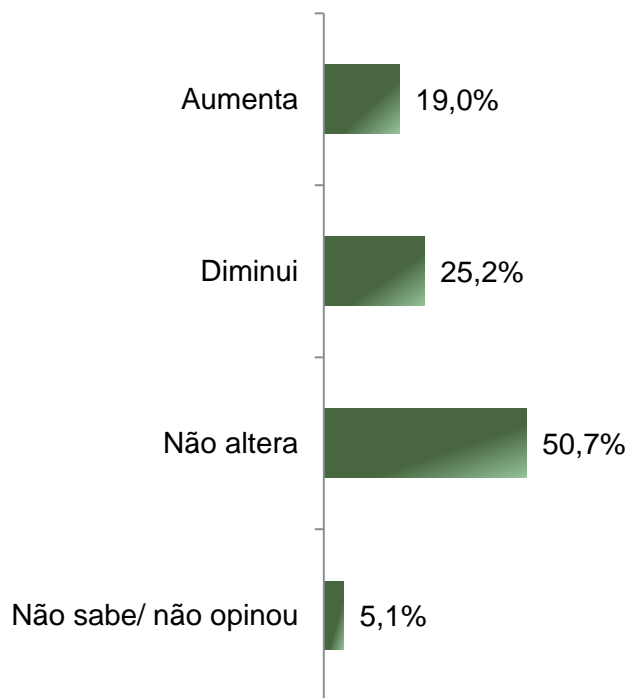
Caso o ex-Presidente Lula não venha a ser candidato, pelo o que o Sr(a) sabe ou ouviu falar, qual desses(as) candidatos(as) terá o apoio do ex-Presidente Lula?

Impacto do apoio do ex-Presidente Lula na vontade de votar no candidato Fernando Haddad para Presidente do Brasil

ESTIMULADA

De acordo com a Resolução-TSE n.º 23.549/2017, essa pesquisa está registrada no Tribunal Superior Eleitoral sob o n.º BR-02891/2018 para o cargo de Presidente.

13



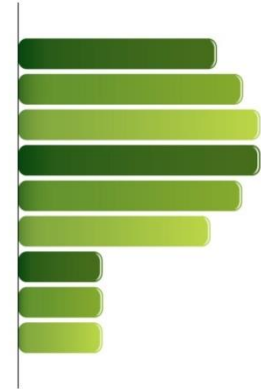
	Aumenta	Diminui	Não altera	Não sabe/ não opinou
Masculino	21,6%	25,3%	49,9%	3,2%
Feminino	16,6%	25,1%	51,4%	6,8%
De 16 a 24 anos	17,6%	27,8%	52,2%	2,5%
De 25 a 34 anos	19,7%	22,3%	54,4%	3,6%
De 35 a 44 anos	17,2%	30,1%	48,2%	4,5%
De 45 a 59 anos	20,0%	22,9%	50,8%	6,3%
60 anos ou mais	20,1%	23,7%	47,8%	8,4%
Ensino Fundamental	22,5%	22,0%	48,9%	6,5%
Ensino Médio	18,0%	27,1%	49,8%	5,1%
Ensino Superior	15,2%	26,6%	55,4%	2,8%
PEA	18,7%	24,7%	52,2%	4,4%
Não PEA	19,5%	26,3%	47,9%	6,3%
Norte + Centro-Oeste	18,6%	24,3%	53,8%	3,3%
Nordeste	27,5%	20,7%	46,9%	5,0%
Sudeste	16,7%	26,4%	51,0%	5,8%
Sul	10,2%	31,1%	53,6%	5,1%

BASE: Eleitores Brasileiros (2.002)

O apoio do ex-Presidente Lula ao candidato Fernando Haddad aumenta, diminui ou não altera a sua vontade de votar em Fernando Haddad para Presidente do Brasil?

PARANÁ PESQUISAS

Especialista em opinião pública.



Obrigado pela atenção!

